



ESTADO DO RIO GRANDE DO SUL
PREFEITURA MUNICIPAL DE ARROIO DO TIGRE

LEI MUNICIPAL Nº 3.222/2021.

DE 15 DE SETEMBRO DE 2021.

DISPÕE SOBRE O PLANO PLURIANUAL PARA O QUADRIÊNIO 2022-2025 E DÁ OUTRAS PROVIDÊNCIAS.

MARCIANO RAVANELLO – PREFEITO MUNICIPAL DE ARROIO DO TIGRE, Estado do Rio Grande do Sul,

FAZ SABER, em cumprimento ao disposto no Artigo 45 da Lei Orgânica do Município, que a Câmara de Vereadores aprovou e que sanciono e promulgo a seguinte Lei:

Art. 1º Esta Lei institui o Plano Plurianual para o Quadriênio 2022/2025, em cumprimento ao disposto no art. 165, I, parágrafo 1º, da Constituição Federal, estabelecendo, para o período, os programas com as respectivas diretrizes, objetivos e metas para as despesas de capital e outras delas decorrentes e para os programas de duração continuada, na forma dos Anexos I, II e III que integram esta Lei.

Art. 2º Para efeitos desta Lei entende-se por:

- I - Programa, o instrumento de organização da atuação governamental, que articula um conjunto de ações que concorrem para um objetivo comum pré-estabelecido, mensurado por indicadores, visando à solução de um problema ou ao atendimento de uma necessidade ou demanda da sociedade;
- II - Programa Finalístico, aquele que resulta em bens ou serviços ofertados diretamente à sociedade;
- III – Programa de Apoio Administrativo, aquele que engloba ações de natureza tipicamente administrativa que, embora colaborem para a consecução dos objetivos dos demais programas, não têm suas despesas passíveis de apropriação àqueles programas;
- IV - Ação, o conjunto de operações cujos produtos contribuem para os objetivos do programa;
- V - Produto, bem ou serviço que resulta da ação, destinado ao público-alvo;
- VI - Meta, quantidade de produto que se deseja obter em determinado horizonte temporal, expressa na unidade de medida adotada.

Art. 3º A programação constante do PPA será financiada pelos recursos de arrecadação própria dos órgãos da Administração do Município, das Operações de Crédito, dos convênios, contratos ou instrumentos congêneres



ESTADO DO RIO GRANDE DO SUL
PREFEITURA MUNICIPAL DE ARROIO DO TIGRE

celebrados com a União, Estado ou outros Municípios das transferências legais obrigatórias e, subsidiariamente recursos de parcerias com a iniciativa privada.

Parágrafo único - os valores financeiros constantes nos anexos e nas tabelas desta Lei são referenciais e não constituem limite para a programação da despesa na Lei Orçamentária Anual, que deverá obedecer aos parâmetros fixados pela Lei de Diretrizes Orçamentárias e as receitas efetivamente previstas em cada ano, consoante a legislação e o cenário econômico em vigor à época.

Art. 4º As metas físicas das ações estabelecidas para o período 2022-2025 se constituem referências a serem observadas pelas Leis de Diretrizes Orçamentárias e pelas Leis Orçamentárias e suas respectivas alterações.

Art. 5º A inclusão, exclusão ou alteração de programas constantes desta Lei, serão propostos pelo Poder Executivo, através de Projeto de Lei de Revisão do Plano ou Projeto de lei específico.

Art. 6º A inclusão, exclusão ou alteração de ações, produtos e metas no Plano Plurianual poderão ocorrer por intermédio da Lei de Diretrizes Orçamentárias, da Lei Orçamentária Anual ou de seus créditos adicionais, apropriando-se ao respectivo programa, as modificações consequentes.

Art. 7º O acompanhamento da execução dos programas do PPA será feito com base no desempenho dos indicadores, ou na falta destes, com base na realização das metas físicas e financeiras, cujas informações serão apuradas periodicamente e terão a finalidade de medir os resultados alcançados.

Parágrafo único. O acompanhamento da execução dos programas do PPA será feito sob a coordenação da Secretaria da Administração, a quem compete:

I - definir as metodologias a serem utilizadas na elaboração, no acompanhamento e na revisão do PPA a ser observado por todos os órgãos da Administração Municipal;

II - definir a agenda de elaboração, de acompanhamento e, se for o caso, de revisão do PPA;

III - auxiliar os demais órgãos e setores da Administração Municipal nos processos de elaboração, de acompanhamento e de revisão do PPA.

Art. 8º Integram o Plano Plurianual, as seguintes tabelas:

I - Anexo 01 - Estimativas de Receitas por Categoria Econômica e Origem;

II - Anexo 02 - Demonstrativo da Receita Corrente Líquida;

III - Anexo 03 - Despesas por Categoria Econômica;



Celeiro do Centro Serra

ESTADO DO RIO GRANDE DO SUL
PREFEITURA MUNICIPAL DE ARROIO DO TIGRE

- IV – Anexo 04 – Estimativas de Gastos com Pessoal do Poder Executivo e Legislativo, nos termos do art. 20, inciso III, alíneas “a” e “b” da Lei Complementar nº 101, de 2000;
- V – Anexo 05 – Estimativas de Despesas por Funções e Subfunções;
- VI – Anexo 06 – Programas por Órgãos e Unidades Orçamentárias;
- VII – Anexo 07 – Projetos e Atividades por Órgãos e Unidades Orçamentárias;
- VIII – Anexo 08 - Estimativas de Gastos do Poder Legislativo, nos termos do art. 29-A, da Constituição da República;
- IX – Anexo 09 – Informações por Programas - Objetivos, Ações e Metas;
- X – Anexo 09a – Especificação Física das Ações por Programas.
- XI - Demonstrativo da Receita Prevista Considerando Percentuais de Saúde e Educação;

Art. 9º Esta Lei entra em vigor na data de sua publicação.

GABINETE DO PREFEITO MUNICIPAL DE ARROIO DO TIGRE,
em 15 de setembro de 2021.

MARCIANO RAVANELLO
Prefeito

REGISTRE-SE E PUBLIQUE-SE
EM 15.09.2021


VIVIANE REDIN MERGEN
Secretária Mun. Adm. Planejamento,
Ind. Com. e Turismo.

Construindo um Arroio do Tigre Melhor - Administração 2017/2020

Rua Carlos Ensslin, 165 - Fone: (51) 3747-1122 - CEP 96950-000 - ARROIO DO TIGRE - RS

E-mail: prefeitura@arroiodotigre.rs.gov.br - Site: www.arroiodotigre.rs.gov.br

MUNICÍPIO DE: ARROIO DO TIGRE

PLANO PLURIANUAL 2022 - 2025

Parâmetros Utilizados nas Estimativas das Receitas e Despesas

INDICADOR	2022	2023	2024	2025
1. INFLAÇÃO MÉDIA ANUAL (I P C A)	3,59%	3,33%	3,23%	3,21%
2. VARIAÇÃO DO PIB	2,34%	2,41%	2,42%	2,40%
3. PERCENTUAL DE AUMENTO SALARIAL - Executivo	5,93%	5,74%	5,65%	5,61%
4. PERCENTUAL DE AUMENTO SALARIAL - Legislativo	5,93%	5,74%	5,65%	5,61%

Taxas de Inflação e PIB. Fonte: www3.bcb.gov.br/expectativas/publico/

OBS: Os parâmetros acima foram utilizados para as projeções de receitas e despesas. Foram considerados também o histórico de arrecadação nos três últimos anos, a média de arrecadação até o mês de Junho de 2021 e projetados para os exercícios de 2022-2025, as despesas tiveram os mesmos parâmetros considerando as alterações do Setor de Pessoal.

Na receita do IPTU também foram considerados o recadastramento imobiliário e atualização do valor venal dos imóveis. Na receita do ISSQN foi considerado o incremento no Setor de Fiscalização com referência aos prestadores de serviços, numa atenção especial cartórios e bancos.

PLANO PLURIANUAL 2022 A 2025

Receitas Arrecadadas em 2019/2020, Orçadas em 2021 e Estimadas em 2022/2025

Anexo 01 - Receitas por Categoria Econômica - Exercício de 2021

Código	Discriminação	Receita Arrecadada		Orçada	Estimada			
		2019	2020	2021	2022	2023	2024	2025
1000.00.0.0.00.00.00	Receitas Correntes	38.170.695,67	41.194.656,71	42.499.226,78	48.238.057,80	50.973.162,13	53.821.945,60	56.787.826,55
1100.00.0.0.00.00.00	Impostos, Taxas e Contribuições de Melhoria	3.250.300,98	3.359.019,31	5.136.046,33	5.992.058,59	6.302.242,53	6.627.118,67	6.945.370,23
1110.00.0.0.00.00.00	Impostos	2.891.267,37	3.140.358,44	4.477.784,51	5.313.438,58	5.584.638,02	5.868.969,48	6.144.688,87
1113.00.0.0.00.00.00	Impostos sobre a Renda e Proventos de Qualquer Natureza	640.586,98	724.192,71	952.568,10	1.009.055,39	1.066.975,17	1.127.259,27	1.190.498,52
1113.03.0.0.00.00.00	Imposto sobre a Renda - Retido na Fonte	640.586,98	724.192,71	952.568,10	1.009.055,39	1.066.975,17	1.127.259,27	1.190.498,52
1113.03.1.0.00.00.00	Imposto sobre a Renda - Retido na Fonte - Trabalho	637.486,70	720.981,21	947.273,92	1.003.447,26	1.061.045,13	1.120.994,18	1.183.881,96
1113.03.1.1.00.00.00	Imposto sobre a Renda - Retido na Fonte - Trabalho - Princ	637.486,70	720.981,21	947.273,92	1.003.447,26	1.061.045,13	1.120.994,18	1.183.881,96
1113.03.1.1.01.00.00	IRRF sobre Rendimentos do Trabalho - Principal - Ativo	618.959,98	698.471,05	921.090,81	975.711,49	1.031.717,33	1.090.009,36	1.151.158,89
1113.03.1.1.01.01.00	IRRF sobre Rendimentos do Trabalho - Principal - Ativ	371.376,07	419.082,74	552.654,49	585.426,90	619.030,40	654.005,62	690.695,34
1113.03.1.1.01.02.00	IRRF sobre Rendimentos do Trabalho - Principal - Ativ	154.740,05	174.617,44	230.272,70	243.927,87	257.929,33	272.502,34	287.789,72
1113.03.1.1.01.03.00	IRRF sobre Rendimentos do Trabalho - Principal - Ativ	92.843,86	104.770,87	138.163,62	146.356,72	154.757,60	163.501,40	172.673,83
1113.03.1.1.02.00.00	IRRF sobre Rendimentos do Trabalho - Principal - Ativo	18.526,72	22.510,16	26.183,11	27.735,77	29.327,80	30.984,82	32.723,07
1113.03.1.1.02.01.00	IRRF sobre Rendimentos do Trabalho - Principal - Ativ	11.116,07	13.506,08	15.709,87	16.641,47	17.596,69	18.590,90	19.633,85
1113.03.1.1.02.02.00	IRRF sobre Rendimentos do Trabalho - Principal - Ativ	4.631,66	5.627,54	6.545,78	6.933,94	7.331,95	7.746,21	8.180,77
1113.03.1.1.02.03.00	IRRF sobre Rendimentos do Trabalho - Principal - Ativ	2.778,99	3.376,54	3.927,46	4.160,36	4.399,16	4.647,71	4.908,45
1113.03.4.0.00.00.00	Imposto sobre a Renda - Retido na Fonte - Outros Rendimer	3.100,28	3.211,50	5.294,18	5.608,13	5.930,04	6.265,09	6.616,56
1113.03.4.1.00.00.00	Imposto sobre a Renda - Retido na Fonte - Outros Rendime	3.100,28	3.211,50	5.294,18	5.608,13	5.930,04	6.265,09	6.616,56
1113.03.4.1.01.00.00	IRRF - Outros Rendimentos - Principal - Poder Executive	3.100,28	3.211,50	5.294,18	5.608,13	5.930,04	6.265,09	6.616,56
1113.03.4.1.01.01.00	IRRF - Outros Rendimentos - Principal - Poder Executiv	1.860,08	1.926,88	3.176,51	3.364,88	3.558,02	3.759,05	3.969,93
1113.03.4.1.01.02.00	IRRF - Outros Rendimentos - Principal - Poder Executiv	775,12	802,87	1.323,55	1.402,04	1.482,52	1.566,28	1.654,15
1113.03.4.1.01.03.00	IRRF - Outros Rendimentos - Principal - Poder Executiv	465,08	481,75	794,12	841,21	889,50	939,76	992,48
1118.00.0.0.00.00.00	Impostos Específicos de Estados, DF e Municípios	2.250.680,39	2.416.165,73	3.525.216,41	4.304.383,19	4.517.662,85	4.741.710,21	4.954.190,35
1118.01.0.0.00.00.00	Impostos sobre o Patrimônio para Estados/DF/Municípios	1.437.795,96	1.617.662,96	2.182.775,91	2.878.635,97	3.010.077,74	3.148.946,55	3.272.072,64
1118.01.1.0.00.00.00	Imposto sobre a Propriedade Predial e Territorial Urbana	1.061.780,47	1.221.677,84	1.682.966,49	2.083.585,34	2.191.703,15	2.304.234,38	2.422.281,93
1118.01.1.1.00.00.00	Imposto sobre a Propriedade Predial e Territorial Urbana -	842.343,20	1.077.094,17	1.379.326,61	1.661.120,68	1.744.989,01	1.832.280,89	1.923.851,85
1118.01.1.1.01.00.00	IPTU - Principal - PRÓPRIO	505.405,92	646.256,50	827.595,97	996.672,41	1.046.993,41	1.099.368,54	1.154.311,11
1118.01.1.1.02.00.00	IPTU - Principal - MDE	210.585,80	269.273,54	344.831,65	415.280,17	436.247,25	458.070,22	480.962,96

PLANO PLURIANUAL 2022 A 2025

Receitas Arrecadadas em 2019/2020, Orçadas em 2021 e Estimadas em 2022/2025

Anexo 01 - Receitas por Categoria Econômica - Exercício de 2021

Código	Discriminação	Receita Arrecadada		Orçada	Estimada			
		2019	2020	2021	2022	2023	2024	2025
1118.01.1.1.03.00.00	IPTU - Principal - ASPS	126.351,48	161.564,13	206.898,99	249.168,10	261.748,35	274.842,13	288.577,78
1118.01.1.2.00.00.00	Imposto sobre a Propriedade Predial e Territorial Urbana -	1.743,86	2.067,49	1.967,41	2.084,08	2.203,71	2.328,23	2.458,84
1118.01.1.2.01.00.00	IPTU - Multas e Juros de Mora - PRÓPRIO	1.046,36	1.240,60	1.180,45	1.250,45	1.322,23	1.396,94	1.475,31
1118.01.1.2.02.00.00	IPTU - Multas e Juros de Mora - MDE	435,92	516,84	491,85	521,02	550,93	582,06	614,71
1118.01.1.2.03.00.00	IPTU - Multas e Juros de Mora - ASPS	261,58	310,05	295,11	312,61	330,55	349,23	368,82
1118.01.1.3.00.00.00	Imposto sobre a Propriedade Predial e Territorial Urbana -	164.158,24	114.266,08	227.500,47	320.807,46	339.221,81	358.387,84	378.493,40
1118.01.1.3.01.00.00	IPTU - Dívida Ativa - PRÓPRIO	98.494,94	68.559,65	136.500,28	192.484,47	203.533,09	215.032,70	227.096,04
1118.01.1.3.02.00.00	IPTU - Dívida Ativa - MDE	41.039,56	28.566,52	56.875,12	80.201,87	84.805,45	89.596,96	94.623,35
1118.01.1.3.03.00.00	IPTU - Dívida Ativa - ASPS	24.623,74	17.139,91	34.125,07	48.121,12	50.883,27	53.758,18	56.774,01
1118.01.1.4.00.00.00	Imposto sobre a Propriedade Predial e Territorial Urbana -	53.535,17	28.250,10	74.172,00	99.573,12	105.288,62	111.237,42	117.477,84
1118.01.1.4.01.00.00	IPTU - Multas e Juros de Mora da Dívida Ativa - PRÓPR	32.121,10	16.950,05	44.503,20	59.743,87	63.173,17	66.742,45	70.486,70
1118.01.1.4.02.00.00	IPTU - Multas e Juros de Mora da Dívida Ativa - MDE	13.383,79	7.062,53	18.543,00	24.893,28	26.322,16	27.809,36	29.369,46
1118.01.1.4.03.00.00	IPTU - Multas e Juros de Mora da Dívida Ativa - ASPS	8.030,28	4.237,52	11.125,80	14.935,97	15.793,29	16.685,61	17.621,68
1118.01.4.0.00.00.00	Imposto sobre Transmissão "Inter Vivos" de Bens Imóveis e	376.015,49	395.985,12	499.809,42	795.050,63	818.374,59	844.712,17	849.790,71
1118.01.4.1.00.00.00	Imposto sobre Transmissão "Inter Vivos" de Bens Imóveis	376.015,49	395.985,12	499.809,42	795.050,63	818.374,59	844.712,17	849.790,71
1118.01.4.1.01.00.00	ITBI - Principal - PRÓPRIO	225.609,30	237.591,07	299.885,65	477.030,38	491.024,75	506.827,30	509.874,42
1118.01.4.1.02.00.00	ITBI - Principal - MDE	94.003,87	98.996,28	124.952,36	198.762,66	204.593,65	211.178,04	212.447,68
1118.01.4.1.03.00.00	ITBI - Principal - ASPS	56.402,32	59.397,77	74.971,41	119.257,59	122.756,19	126.706,83	127.468,61
1118.02.0.0.00.00.00	Impostos sobre a Produção, circulação de Mercadorias e Serv	812.884,43	798.502,77	1.342.440,50	1.425.747,22	1.507.585,11	1.592.763,66	1.682.117,71
1118.02.3.0.00.00.00	Imposto sobre Serviços de Qualquer Natureza	812.884,43	798.502,77	1.342.440,50	1.425.747,22	1.507.585,11	1.592.763,66	1.682.117,71
1118.02.3.1.00.00.00	Imposto sobre Serviços de Qualquer Natureza - Principal	724.333,06	726.099,99	1.208.844,95	1.280.529,46	1.354.031,85	1.430.534,65	1.510.787,65
1118.02.3.1.01.00.00	ISS - Principal - PRÓPRIO	434.600,52	435.660,46	725.306,97	768.317,67	812.419,10	858.320,78	906.472,58
1118.02.3.1.02.00.00	ISS - Principal - MDE	181.083,09	181.524,66	302.211,24	320.132,37	338.507,97	357.633,67	377.696,92
1118.02.3.1.03.00.00	ISS - Principal - ASPS	108.649,45	108.914,87	181.326,74	192.079,42	203.104,78	214.580,20	226.618,15
1118.02.3.2.00.00.00	Imposto sobre Serviços de Qualquer Natureza - Multas e Ju	1.332,14	2.924,84	2.983,43	3.860,35	4.081,93	4.312,56	4.554,50
1118.02.3.2.01.00.00	ISS - Multas e Juros de Mora - PRÓPRIO	799,28	1.754,90	1.790,06	2.316,21	2.449,16	2.587,54	2.732,69
1118.02.3.2.02.00.00	ISS - Multas e Juros de Mora - MDE	333,04	731,21	745,86	965,09	1.020,48	1.078,14	1.138,63

PLANO PLURIANUAL 2022 A 2025

Receitas Arrecadadas em 2019/2020, Orçadas em 2021 e Estimadas em 2022/2025

Anexo 01 - Receitas por Categoria Econômica - Exercício de 2021

Código	Discriminação	Receita Arrecadada		Orçada	Estimada			
		2019	2020	2021	2022	2023	2024	2025
1118.02.3.2.03.00.00	ISS - Multas e Juros de Mora - ASPS	199,82	438,73	447,51	579,05	612,29	646,88	683,18
1118.02.3.3.00.00.00	Imposto sobre Serviços de Qualquer Natureza - Dívida Ativa	79.758,65	62.292,36	118.358,47	125.377,12	132.573,77	140.064,18	147.921,78
1118.02.3.3.01.00.00	ISS - Dívida Ativa - PRÓPRIO	47.855,24	37.375,47	71.015,08	75.226,27	79.544,26	84.038,51	88.753,07
1118.02.3.3.02.00.00	ISS - Dívida Ativa - MDE	19.939,63	15.573,07	29.589,62	31.344,28	33.143,44	35.016,04	36.980,44
1118.02.3.3.03.00.00	ISS - Dívida Ativa - ASPS	11.963,78	9.343,82	17.753,77	18.806,57	19.886,07	21.009,63	22.188,27
1118.02.3.4.00.00.00	Imposto sobre Serviços de Qualquer Natureza - Multas e Juros	7.460,58	7.185,58	12.253,65	15.980,29	16.897,56	17.852,27	18.853,78
1118.02.3.4.01.00.00	ISS - Multas e Juros de Mora da Dívida Ativa - PRÓPRIO	4.476,34	4.311,34	7.352,19	9.588,18	10.138,54	10.711,36	11.312,26
1118.02.3.4.02.00.00	ISS - Multas e Juros de Mora da Dívida Ativa - MDE	1.865,15	1.796,40	3.063,41	3.995,07	4.224,39	4.463,07	4.713,45
1118.02.3.4.03.00.00	ISS - Multas e Juros de Mora da Dívida Ativa - ASPS	1.119,09	1.077,84	1.838,05	2.397,04	2.534,63	2.677,84	2.828,07
1120.00.0.0.00.00.00	Taxas	355.173,61	218.660,87	654.692,59	672.339,12	710.963,10	751.132,53	793.271,07
1128.00.0.0.00.00.00	Taxas - Específicas de Estados, DF e Municípios	355.173,61	218.660,87	654.692,59	672.339,12	710.963,10	751.132,53	793.271,07
1128.01.0.0.00.00.00	Taxas de Inspeção, Controle e Fiscalização	49.272,58	161.169,76	256.806,47	317.266,14	335.508,94	354.465,20	374.350,71
1128.01.1.0.00.00.00	Taxa de Fiscalização de Vigilância Sanitária	15.109,41	2.933,56	21.675,62	22.960,98	24.278,94	25.650,70	27.089,71
1128.01.1.1.00.00.00	Taxa de Fiscalização de Vigilância Sanitária - Principal	13.480,64	2.892,28	15.000,00	15.889,50	16.801,56	17.750,85	18.746,67
1128.01.1.2.00.00.00	Taxa de Fiscalização de Vigilância Sanitária - Multas e Juros	154,01	0,00	1.741,36	1.844,62	1.950,50	2.060,70	2.176,31
1128.01.1.3.00.00.00	Taxa de Fiscalização de Vigilância Sanitária - Dívida Ativa	1.092,28	31,27	3.192,90	3.382,24	3.576,38	3.778,45	3.990,42
1128.01.1.4.00.00.00	Taxa de Fiscalização de Vigilância Sanitária - Multas e Juros	382,48	10,01	1.741,36	1.844,62	1.950,50	2.060,70	2.176,31
1128.01.9.0.00.00.00	Taxas de Inspeção, Controle e Fiscalização - Outras	34.163,17	158.236,20	235.130,85	294.305,16	311.230,00	328.814,50	347.261,00
1128.01.9.1.00.00.00	Taxas de Inspeção, Controle e Fiscalização - Outras - Principal	16.145,71	117.918,11	185.000,00	195.970,50	207.219,21	218.927,10	231.208,91
1128.01.9.1.01.00.00	Taxas de Inspeção, Controle e Fiscalização - Outras - Principal	16.145,71	117.918,11	185.000,00	195.970,50	207.219,21	218.927,10	231.208,91
1128.01.9.2.00.00.00	Taxas de Inspeção, Controle e Fiscalização - Outras - Multas e Juros	1.830,49	2.983,74	10.421,38	5.039,37	5.360,35	5.663,21	5.980,92
1128.01.9.3.00.00.00	Taxas de Inspeção, Controle e Fiscalização - Outras - Dívida Ativa	10.080,71	29.206,52	30.796,30	68.295,29	72.215,44	76.295,61	80.575,80
1128.01.9.4.00.00.00	Taxas de Inspeção, Controle e Fiscalização - Outras - Multas e Juros	6.106,26	8.127,83	8.913,17	25.000,00	26.435,00	27.928,58	29.495,37
1128.02.0.0.00.00.00	Taxas pela Prestação de Serviços	305.901,03	57.491,11	397.886,12	355.072,98	375.454,16	396.667,33	418.920,36
1128.02.9.0.00.00.00	Taxas pela Prestação de Serviços - Outras	305.901,03	57.491,11	397.886,12	355.072,98	375.454,16	396.667,33	418.920,36
1128.02.9.1.00.00.00	Taxas pela Prestação de Serviços - Outras - Principal	262.554,31	47.840,12	327.500,21	278.392,89	294.372,64	311.004,70	328.452,06
1128.02.9.1.01.00.00	Taxas pela Prestação de Serviços - Outras Principal	105.454,71	2.928,72	166.375,46	106.241,52	112.339,78	118.686,98	125.345,32

PLANO PLURIANUAL 2022 A 2025

Receitas Arrecadadas em 2019/2020, Orçadas em 2021 e Estimadas em 2022/2025

Anexo 01 - Receitas por Categoria Econômica - Exercício de 2021

Código	Discriminação	Receita Arrecadada		Orçada	Estimada			
		2019	2020	2021	2022	2023	2024	2025
1128.02.9.1.02.00.00	Taxas pela Prestação de Serviços - Outras Principal	157.099,60	36.622,76	161.124,75	159.679,45	168.845,05	178.384,80	188.392,18
1128.02.9.1.03.00.00	Taxas pela Prestação de Serviços Tributários- Outras Prin	0,00	8.288,64	0,00	12.471,92	13.187,81	13.932,92	14.714,56
1128.02.9.2.00.00.00	Taxas pela Prestação de Serviços - Outras - Multas e Juros	1.099,95	867,12	1.193,65	1.264,43	1.337,01	1.412,55	1.491,79
1128.02.9.2.01.00.00	Taxas pela Prestação de Serviços - Outras - Multas e Juro:	1.099,95	20,04	1.193,65	0,00	0,00	0,00	0,00
1128.02.9.2.03.00.00	Taxas pela Prestação de Serviços Tributário - Multa e Jur	0,00	847,08	0,00	1.264,43	1.337,01	1.412,55	1.491,79
1128.02.9.3.00.00.00	Taxas pela Prestação de Serviços - Outras - Dívida Ativa	32.137,88	7.119,99	50.752,07	53.761,67	56.847,59	60.059,48	63.428,82
1128.02.9.3.01.00.00	Taxas pela Prestação de Serviços - Outras - Dívida Ativa	32.137,88	153,50	41.184,10	43.626,32	46.130,47	48.736,84	51.470,98
1128.02.9.3.03.00.00	Taxas pela Prestação de Serviços Tributários - Dívida Ati	0,00	6.966,49	9.567,97	10.135,35	10.717,12	11.322,64	11.957,84
1128.02.9.4.00.00.00	Taxas pela Prestação de Serviços - Outras - Multas e Juros	10.108,89	1.663,88	18.440,19	21.653,99	22.896,92	24.190,60	25.547,69
1128.02.9.4.01.00.00	Taxas pela Prestação de Serviços - Outras - Dívida Ativa -	10.108,89	46,75	18.440,19	19.533,69	20.654,92	21.821,92	23.046,13
1128.02.9.4.03.00.00	Taxas pela Prestação de Serviços Tributários - Dívida Ati	0,00	1.617,13	0,00	2.120,30	2.242,00	2.368,68	2.501,56
1130.00.0.0.00.00.00	Contribuição de Melhoria	3.860,00	0,00	3.569,23	6.280,89	6.641,41	7.016,66	7.410,29
1138.00.0.0.00.00.00	Contribuição de Melhoria - Específica de Estados, DF e Munic	3.860,00	0,00	3.569,23	6.280,89	6.641,41	7.016,66	7.410,29
1138.04.0.0.00.00.00	Contribuição de Melhoria para Pavimentação e Obras Compl	3.860,00	0,00	3.569,23	6.280,89	6.641,41	7.016,66	7.410,29
1138.04.1.0.00.00.00	Contribuição de Melhoria para Pavimentação e Obras Comp	3.860,00	0,00	3.569,23	6.280,89	6.641,41	7.016,66	7.410,29
1138.04.1.1.00.00.00	Contribuição de Melhoria para Pavimentação e Obras Com	0,00	0,00	0,00	2.500,00	2.643,50	2.792,86	2.949,54
1138.04.1.3.00.00.00	Contribuição de Melhoria para Pavimentação e Obras Com	3.860,00	0,00	3.418,71	3.621,44	3.829,31	4.045,67	4.272,63
1138.04.1.4.00.00.00	Contribuição de Melhoria para Pavimentação e Obras Com	0,00	0,00	150,52	159,45	168,60	178,13	188,12
1200.00.0.0.00.00.00	Contribuições	274.902,58	288.632,75	302.710,08	320.660,79	339.066,72	358.223,99	378.320,36
1240.00.0.0.00.00.00	Contribuição para o Custeio do Serviço de Iluminação Pública	274.902,58	288.632,75	302.710,08	320.660,79	339.066,72	358.223,99	378.320,36
1240.00.1.0.00.00.00	Contribuição para o Custeio do Serviço de Iluminação Públi	274.902,58	288.632,75	302.710,08	320.660,79	339.066,72	358.223,99	378.320,36
1240.00.1.1.00.00.00	Contribuição para o Custeio do Serviço de Iluminação Púb	274.902,58	288.632,75	302.710,08	320.660,79	339.066,72	358.223,99	378.320,36
1300.00.0.0.00.00.00	Receita Patrimonial	58.791,92	32.101,65	37.856,31	54.501,19	57.629,55	60.885,64	64.301,31
1310.00.0.0.00.00.00	Exploração do Patrimônio Imobiliário do Estado	23.728,12	18.842,71	22.363,23	30.089,38	31.816,51	33.614,14	35.499,89
1310.01.0.0.00.00.00	Aluguéis, Arrendamentos, Foros, Laudémios, Tarifas de Ocup	19.228,12	13.232,71	17.541,57	24.981,79	26.415,74	27.908,23	29.473,87
1310.01.1.0.00.00.00	Aluguéis e Arrendamentos	19.228,12	13.232,71	17.541,57	24.981,79	26.415,74	27.908,23	29.473,87
1310.01.1.1.00.00.00	Aluguéis e Arrendamentos - Principal	19.228,12	13.232,71	17.541,57	18.581,79	19.648,38	20.758,51	21.923,06

PLANO PLURIANUAL 2022 A 2025

Receitas Arrecadadas em 2019/2020, Orçadas em 2021 e Estimadas em 2022/2025

Anexo 01 - Receitas por Categoria Econômica - Exercício de 2021

Código	Discriminação	Receita Arrecadada		Orçada	Estimada			
		2019	2020	2021	2022	2023	2024	2025
1310.01.1.3.00.00.00	Aluguéis e Arrendamentos - Dívida Ativa	0,00	0,00	0,00	4.200,00	4.441,08	4.692,00	4.955,22
1310.01.1.4.00.00.00	Aluguéis e Arrendamentos - Multas e Juros de Mora da Div	0,00	0,00	0,00	2.200,00	2.326,28	2.457,72	2.595,59
1310.99.0.0.00.00.00	Outras Receitas Imobiliárias	4.500,00	5.610,00	4.821,66	5.107,59	5.400,77	5.705,91	6.026,02
1310.99.1.0.00.00.00	Outras Receitas Imobiliárias	4.500,00	5.610,00	4.821,66	5.107,59	5.400,77	5.705,91	6.026,02
1310.99.1.1.00.00.00	Outras Receitas Imobiliárias - Principal	4.500,00	5.610,00	4.821,66	5.107,59	5.400,77	5.705,91	6.026,02
1310.99.1.1.01.00.00	REC.ALUGUEL-PROG.HAB.POPULAR	120,00	120,00	120,00	127,12	134,42	142,01	149,98
1310.99.1.1.02.00.00	REC.ALUGUEL GINÁSIO - TIGRÃO	2.880,00	2.670,00	3.015,70	3.194,53	3.377,90	3.568,75	3.768,96
1310.99.1.1.03.00.00	REC.ALUGUEL QUADRA SOCIETY	1.500,00	2.820,00	1.685,96	1.785,94	1.888,45	1.995,15	2.107,08
1320.00.0.0.00.00.00	Valores Mobiliários	35.063,80	13.258,94	15.493,08	24.411,81	25.813,04	27.271,50	28.801,42
1321.00.0.0.00.00.00	Juros e Correções Monetárias	35.063,80	13.258,94	15.493,08	24.411,81	25.813,04	27.271,50	28.801,42
1321.00.1.0.00.00.00	Remuneração de Depósitos Bancários	35.063,80	13.258,94	15.493,08	24.411,81	25.813,04	27.271,50	28.801,42
1321.00.1.1.00.00.00	Remuneração de Depósitos Bancários - Principal	35.063,80	13.258,94	15.493,08	24.411,81	25.813,04	27.271,50	28.801,42
1321.00.1.1.01.00.00	Remuneração de Depósitos de Recursos Vinculados - Prir	29.079,60	10.937,28	12.493,08	13.233,91	13.993,53	14.784,19	15.613,57
1321.00.1.1.01.02.00	Remuneração de Depósitos Bancários de Recursos Vinc	8.351,18	2.328,46	3.440,54	3.644,56	3.853,76	4.071,50	4.299,91
1321.00.1.1.01.03.00	Remuneração de Depósitos Bancários de Recursos Vinc	9.913,80	4.271,35	7.459,09	7.901,42	8.354,96	8.827,02	9.322,21
1321.00.1.1.01.03.02	REM.DEP.VINC.ATENÇÃO PRIMÁRIA	6.104,56	2.522,79	6.758,05	7.158,80	7.569,72	7.997,41	8.446,06
1321.00.1.1.01.03.05	REM.DEP.VINC. PROGRAMA SAÚDE BUCAL-ES	32,56	10,73	0,00	0,00	0,00	0,00	0,00
1321.00.1.1.01.03.06	REM.DEP.VINC. PSF - ESTADO	98,93	133,22	100,47	106,43	112,54	118,90	125,57
1321.00.1.1.01.03.07	REM.DEP.VINC.FARMÁCIA BÁSICA-ESTADO	53,51	48,87	65,57	69,46	73,45	77,60	81,95
1321.00.1.1.01.03.08	REM.DEP.VINC.INCEN.ATENÇÃO BÁSICA-ESTAD	179,13	87,37	193,42	204,89	216,65	228,89	241,73
1321.00.1.1.01.03.09	REM.DEP.VINC.PROG.SALVAR/SAMU ESTADO	172,20	126,09	155,80	165,04	174,51	184,37	194,71
1321.00.1.1.01.03.10	REM.DEP.VINC.FARM.BÁS.DIABETES MELLITU	10,09	14,50	15,70	16,63	17,58	18,57	19,61
1321.00.1.1.01.03.12	REM.DEP.VINC.ENF.CRACK E OUTRAS DROGAS	45,12	102,46	90,15	95,50	100,98	106,69	112,68
1321.00.1.1.01.03.13	REM.DEP.VINC.AQUISIÇÃO DE FRALDAS E OUT	250,97	81,09	79,93	84,67	89,53	94,59	99,90
1321.00.1.1.01.03.16	REM.DEP.VINC.CONSTRUÇÃO UNID.BÁSICA SA	88,02	21,61	0,00	0,00	0,00	0,00	0,00
1321.00.1.1.01.03.17	REM.DEP.VINC.AQUIS.EQUIP.UNID.BÁSICA SAÚ	694,33	170,48	0,00	0,00	0,00	0,00	0,00
1321.00.1.1.01.03.19	REM.DEP.VINC.SISTEMA ESGOT.SANITÁRIO-MS	797,67	195,86	0,00	0,00	0,00	0,00	0,00

PLANO PLURIANUAL 2022 A 2025

Receitas Arrecadadas em 2019/2020, Orçadas em 2021 e Estimadas em 2022/2025

Anexo 01 - Receitas por Categoria Econômica - Exercício de 2021

Código	Discriminação	Receita Arrecadada		Orçada	Estimada			
		2019	2020	2021	2022	2023	2024	2025
1321.00.1.1.01.03.20	REM.DEP.VINC.AMPLIAÇÃO E REQUAL.UBS SÍT	60,86	14,94	0,00	0,00	0,00	0,00	0,00
1321.00.1.1.01.03.24	REM.DEP.VINC.AQUIS.2 VEÍCULOS P/SAÚDE-ES	53,90	17,18	0,00	0,00	0,00	0,00	0,00
1321.00.1.1.01.03.25	REM.DEP.VINC.AMPL.REQUAL.UBS.Lª TAQUAR.	42,72	6,51	0,00	0,00	0,00	0,00	0,00
1321.00.1.1.01.03.26	REM.DEP.VINC.AMPL.REQUAL.UBS Lª OCIDENT	292,78	151,38	0,00	0,00	0,00	0,00	0,00
1321.00.1.1.01.03.27	REM.DEP.VINC.AQUIS.EQUIP.ESF UNIDOS PELA	861,83	443,08	0,00	0,00	0,00	0,00	0,00
1321.00.1.1.01.03.30	REM.DEP.VINC.AÇÕES PREV.DA DENGUE NO V	74,62	123,19	0,00	0,00	0,00	0,00	0,00
1321.00.1.1.01.04.00	Remuneração de Depósitos Bancários de Recursos Vinc	88,01	14,33	12,90	13,66	14,44	15,26	16,12
1321.00.1.1.01.05.00	Remuneração de Depósitos Bancários de Recursos Vinc	81,54	13,48	24,97	26,45	27,97	29,55	31,21
1321.00.1.1.01.06.00	Remuneração de Depósitos Bancários de Recursos Vinc	23,93	5,31	7,46	7,90	8,35	8,82	9,31
1321.00.1.1.01.07.00	Remuneração de Depósitos Bancários de Recursos Vinc	5.320,03	1.625,13	294,21	311,66	329,54	348,17	367,70
1321.00.1.1.01.07.01	REM.DEP.VINC.BL PSEMC PESSOA DEFIC.	9,32	7,15	9,74	10,32	10,91	11,53	12,18
1321.00.1.1.01.07.02	REM.DEP.VINC.AEPETI	117,96	2,03	0,00	0,00	0,00	0,00	0,00
1321.00.1.1.01.07.03	REM.DEP.VINC.BOLSA FAMÍLIA BL GBF FNAS	138,69	50,51	69,32	73,43	77,64	82,03	86,63
1321.00.1.1.01.07.04	REM.DEP.BAN.FMAS:SCFV/CRAS BL PSB FNAS	183,92	166,80	197,32	209,02	221,02	233,51	246,61
1321.00.1.1.01.07.06	REM.DEP.VINC.FMAS-ACESSUAS TRABALHO	202,33	49,68	0,00	0,00	0,00	0,00	0,00
1321.00.1.1.01.07.07	REM.DEP.VINC.VINC.BOLSA FAMÍLIA BL GSUA	35,09	16,38	17,83	18,89	19,97	21,10	22,28
1321.00.1.1.01.07.08	REM.DEP.VINC.FMAS-PBC ESCOLA	19,73	4,84	0,00	0,00	0,00	0,00	0,00
1321.00.1.1.01.07.09	REM.DEP.VINC.FMAS-APRIMORA REDE	1,17	0,29	0,00	0,00	0,00	0,00	0,00
1321.00.1.1.01.07.10	REM.DEP.VINC.FMAS-CONSTRUÇÃO DE CRAS	4.611,82	1.199,40	0,00	0,00	0,00	0,00	0,00
1321.00.1.1.01.07.12	REM.DEP.VINC.FMAS-AÇÕES DO COVID NO SU,	0,00	17,19	0,00	0,00	0,00	0,00	0,00
1321.00.1.1.01.07.13	REM.DEP.VINC.FMAS-AÇÕES DO COVID NO SU,	0,00	83,41	0,00	0,00	0,00	0,00	0,00
1321.00.1.1.01.07.14	REM.DEP.VINC.FMAS-AÇÕES DO COVID NO SU,	0,00	25,47	0,00	0,00	0,00	0,00	0,00
1321.00.1.1.01.07.15	REM.DEP.VINC.FMAS-FUNDO MUNICIPAL DO II	0,00	1,98	0,00	0,00	0,00	0,00	0,00
1321.00.1.1.01.08.00	Remuneração de Depósitos Bancários de Recursos Vinc	3.017,37	636,54	780,77	827,07	874,55	923,96	975,79
1321.00.1.1.01.08.01	REM.FNDE MERENDA ESCOLAR-PNAE	119,59	108,38	159,88	169,36	179,08	189,20	199,81
1321.00.1.1.01.08.02	REM.DEP.VINC.FNDE-PNATE	412,29	131,37	215,88	228,68	241,81	255,47	269,80
1321.00.1.1.01.08.03	REC.DEP.VINC.SAL.EDUCAÇÃO- QSE-FEDERAL	2.084,81	316,14	405,01	429,03	453,66	479,29	506,18

PLANO PLURIANUAL 2022 A 2025

Receitas Arrecadadas em 2019/2020, Orçadas em 2021 e Estimadas em 2022/2025

Anexo 01 - Receitas por Categoria Econômica - Exercício de 2021

Código	Discriminação	Receita Arrecadada		Orçada	Estimada			
		2019	2020	2021	2022	2023	2024	2025
1321.00.1.1.01.08.05	REM.DEP.VINC. FNDE MANUT.EDUC.INFANTIL	5,76	1,35	0,00	0,00	0,00	0,00	0,00
1321.00.1.1.01.08.06	REM. FNDE-CONSTRUÇÃO QUADRA ESP.ESCOL	16,22	5,13	0,00	0,00	0,00	0,00	0,00
1321.00.1.1.01.08.07	REM. FNDE - PAR EMEF CARLOS KIPPER	167,34	19,34	0,00	0,00	0,00	0,00	0,00
1321.00.1.1.01.08.11	REM.FNDE-PAR CONST.CRECHE PRÓINFÂNCIA	210,95	54,83	0,00	0,00	0,00	0,00	0,00
1321.00.1.1.01.08.12	REM.FNDE-APOIO FINANCEIRO FNDE RESOLUÇ	0,41	0,00	0,00	0,00	0,00	0,00	0,00
1321.00.1.1.01.99.00	Remuneração de Outros Depósitos Bancários de Recurs	2.283,74	2.042,68	473,14	501,19	529,96	559,91	591,32
1321.00.1.1.01.99.01	REM.DEP.VINC.ILUMINAÇÃO PÚBLICA	140,01	23,52	30,58	32,39	34,25	36,19	38,22
1321.00.1.1.01.99.02	REM.DEP.VINC.TRANSPORTE ESCOLAR ESTADU	1.169,87	205,69	204,29	216,40	228,82	241,75	255,31
1321.00.1.1.01.99.04	REM.DEP.VINC.FMCA-CASA DE PASSAGEM	354,94	67,93	93,39	98,93	104,61	110,52	116,72
1321.00.1.1.01.99.05	REM.DEP.VINC.FMCA- COMDICA	408,07	116,49	144,88	153,47	162,28	171,45	181,07
1321.00.1.1.01.99.11	REM.DEP.VINC.PROG.CORR.RECUPER E MANUT	210,85	231,24	0,00	0,00	0,00	0,00	0,00
1321.00.1.1.01.99.12	REM.DEP.VINC.Cessão Onerosa do Pré-Sal - Lei nº 1	0,00	1.385,71	0,00	0,00	0,00	0,00	0,00
1321.00.1.1.01.99.13	REM.DEP.VINC. Ações Emergencias de Apoio ao Set	0,00	12,10	0,00	0,00	0,00	0,00	0,00
1321.00.1.1.02.00.00	Remuneração de Depósitos de Recursos Não Vinculados	5.984,20	2.321,66	3.000,00	11.177,90	11.819,51	12.487,31	13.187,85
1321.00.1.1.02.99.00	Remuneração de Outros Depósitos Bancários de Recurs	5.984,20	2.321,66	3.000,00	11.177,90	11.819,51	12.487,31	13.187,85
1321.00.1.1.02.99.02	REM.DEP.REC.LIVRES	5.984,20	2.321,66	3.000,00	11.177,90	11.819,51	12.487,31	13.187,85
1600.00.0.0.00.00.00	Receita de Serviços	172.461,55	144.292,20	175.158,71	214.812,47	227.142,70	239.976,28	253.438,91
1610.00.0.0.00.00.00	Serviços Administrativos e Comerciais Gerais	144.570,71	122.543,89	130.290,00	138.016,19	145.938,31	154.183,83	162.833,54
1610.01.0.0.00.00.00	Serviços Administrativos e Comerciais Gerais	144.570,71	122.543,89	130.290,00	138.016,19	145.938,31	154.183,83	162.833,54
1610.01.1.0.00.00.00	Serviços Administrativos e Comerciais Gerais	144.570,71	122.543,89	130.290,00	138.016,19	145.938,31	154.183,83	162.833,54
1610.01.1.1.00.00.00	Serviços Administrativos e Comerciais Gerais - Principal	144.453,01	120.836,35	125.330,44	132.762,53	140.383,10	148.314,75	156.635,21
1610.01.1.1.01.00.00	OUTROS SERVIÇOS DE COMUNICAÇÃO - ECT COF	99.420,30	85.732,07	85.217,40	90.270,79	95.452,33	100.845,39	106.502,82
1610.01.1.1.02.00.00	SERVIÇO DE MÁQUINAS	22.408,49	0,00	0,00	0,00	0,00	0,00	0,00
1610.01.1.1.03.00.00	OUTROS SERVICOS ADMINISTRATIVOS E COMER	861,22	35.104,28	40.113,04	42.491,74	44.930,77	47.469,36	50.132,39
1610.01.1.1.04.00.00	LOCAÇÃO DE ESPAÇOS FEIRA FESTICARP	21.763,00	0,00	0,00	0,00	0,00	0,00	0,00
1610.01.1.2.00.00.00	Serviços Administrativos e Comerciais Gerais - Multas e Ju	102,23	142,17	424,18	449,33	475,12	501,96	530,12
1610.01.1.2.01.00.00	Serviços Administrativos e Comerciais Gerais - Multas e Ju	102,23	142,17	424,18	449,33	475,12	501,96	530,12

PLANO PLURIANUAL 2022 A 2025

Receitas Arrecadadas em 2019/2020, Orçadas em 2021 e Estimadas em 2022/2025

Anexo 01 - Receitas por Categoria Econômica - Exercício de 2021

Código	Discriminação	Receita Arrecadada		Orçada	Estimada			
		2019	2020	2021	2022	2023	2024	2025
1610.01.1.3.00.00.00	Serviços Administrativos e Comerciais Gerais - Dívida Ativa	4,34	1.119,02	3.752,96	3.975,51	4.203,70	4.441,21	4.690,36
1610.01.1.3.01.00.00	Serviços Administrativos e Comerciais Gerais - Dívida Ativa	4,34	1.119,02	3.752,96	3.975,51	4.203,70	4.441,21	4.690,36
1610.01.1.4.00.00.00	Serviços Administrativos e Comerciais Gerais - Multas e Juros	11,13	446,35	782,42	828,82	876,39	925,91	977,85
1610.01.1.4.01.00.00	Serviços Administrativos e Comerciais Gerais - Multas e Juros	11,13	446,35	782,42	828,82	876,39	925,91	977,85
1690.00.0.0.00.00.00	Outros Serviços	27.890,84	21.748,31	44.868,71	76.796,28	81.204,39	85.792,45	90.605,37
1690.99.0.0.00.00.00	Outros Serviços	27.890,84	21.748,31	44.868,71	76.796,28	81.204,39	85.792,45	90.605,37
1690.99.1.0.00.00.00	Outros Serviços	27.890,84	21.748,31	44.868,71	76.796,28	81.204,39	85.792,45	90.605,37
1690.99.1.1.00.00.00	Outros Serviços - Principal	5.405,66	11.264,00	29.602,60	31.358,03	33.157,98	35.031,41	36.996,67
1690.99.1.1.01.00.00	Outros Serviços - Principal Horas Máquinas	5.373,31	11.264,00	29.602,60	31.358,03	33.157,98	35.031,41	36.996,67
1690.99.1.1.02.00.00	Outros Serviços - Principal	32,35	0,00	0,00	0,00	0,00	0,00	0,00
1690.99.1.2.00.00.00	Outros Serviços - Multas e Juros de Mora	76,16	53,27	103,83	376,85	398,48	421,00	444,61
1690.99.1.2.01.00.00	Outros Serviços - Multas e Juros	76,16	0,00	0,00	0,00	0,00	0,00	0,00
1690.99.1.2.02.00.00	Outros Serviços - Multas e Juros - Hora Máquina	0,00	53,27	103,83	376,85	398,48	421,00	444,61
1690.99.1.3.00.00.00	Outros Serviços - Dívida Ativa	16.147,52	7.368,93	11.333,64	28.005,72	29.613,25	31.286,40	33.041,54
1690.99.1.3.01.00.00	Outros Serviços - Dívida Ativa	10.537,89	0,00	0,00	0,00	0,00	0,00	0,00
1690.99.1.3.02.00.00	Outros Serviços - Dívida Ativa - Horas Máquinas	5.609,63	7.368,93	11.333,64	28.005,72	29.613,25	31.286,40	33.041,54
1690.99.1.4.00.00.00	Outros Serviços - Multas e Juros de Mora da Dívida Ativa	6.261,50	3.062,11	3.828,64	17.055,68	18.034,68	19.053,64	20.122,55
1690.99.1.4.01.00.00	Outros Serviços - Dívida Ativa - Multas e Juros	3.973,84	0,00	0,00	0,00	0,00	0,00	0,00
1690.99.1.4.02.00.00	Outros Serviços - Dívida Ativa - Horas Máquinas - Multa	2.287,66	3.062,11	3.828,64	17.055,68	18.034,68	19.053,64	20.122,55
1700.00.0.0.00.00.00	Transferências Correntes	34.377.120,43	37.305.055,10	36.838.747,21	41.633.461,14	44.023.221,86	46.510.534,23	49.119.774,85
1710.00.0.0.00.00.00	Transferências da União e de suas Entidades	15.211.785,28	17.903.364,92	16.384.802,23	18.150.829,13	19.192.686,76	20.277.073,90	21.414.617,39
1718.00.0.0.00.00.00	Transferências da União - Específicas de Estados, DF e Municípios	15.211.785,28	17.903.364,92	16.384.802,23	18.150.829,13	19.192.686,76	20.277.073,90	21.414.617,39
1718.01.0.0.00.00.00	Participação na Receita da União	11.656.801,17	11.137.610,14	13.286.095,33	14.801.608,74	15.651.221,09	16.535.515,09	17.463.157,49
1718.01.2.0.00.00.00	Cota-Parte do Fundo de Participação dos Municípios - Cota	10.716.176,66	10.205.698,27	11.923.455,83	13.630.516,77	14.412.908,43	15.227.237,76	16.081.485,80
1718.01.2.1.00.00.00	Cota-Parte do Fundo de Participação dos Municípios - Cota	10.716.176,66	10.205.698,27	11.923.455,83	13.630.516,77	14.412.908,43	15.227.237,76	16.081.485,80
1718.01.2.1.01.00.00	Cota-Parte do FPM - Cota Mensal - Principal - PRÓPRIO	6.429.706,00	6.123.418,97	7.154.073,50	8.178.310,06	8.647.745,06	9.136.342,66	9.648.891,48
1718.01.2.1.02.00.00	Cota-Parte do FPM - Cota Mensal - Principal - MDE	535.808,83	510.284,91	596.172,79	681.525,84	720.645,42	761.361,89	804.074,29

PLANO PLURIANUAL 2022 A 2025

Receitas Arrecadadas em 2019/2020, Orçadas em 2021 e Estimadas em 2022/2025

Anexo 01 - Receitas por Categoria Econômica - Exercício de 2021

Código	Discriminação	Receita Arrecadada		Orçada	Estimada			
		2019	2020	2021	2022	2023	2024	2025
1718.03.1.1.02.00.00	PROGRAMA DE SAÚDE DA FAMÍLIA-PSF FEDERAL	168.173,31	0,00	0,00	0,00	0,00	0,00	0,00
1718.03.1.1.03.00.00	PROGRAMA AGENTES COM. DA SAÚDE-PACS	403.676,00	451.350,00	473.200,00	523.900,00	553.971,86	585.271,27	618.104,99
1718.03.1.1.04.00.00	PROGRAMA NÚCLEO DE APOIO À SAÚDE DA FAM	88.000,00	0,00	0,00	0,00	0,00	0,00	0,00
1718.03.1.1.05.00.00	TRANSFERÊNCIA- SAÚDE BUCAL- FEDERAL	0,00	0,00	0,00	0,00	0,00	0,00	0,00
1718.03.1.1.06.00.00	APOIO À MANUTENÇÃO DOS POLOS DE ACADEM	30.000,00	21.000,00	36.000,00	36.000,00	38.066,40	40.217,52	42.473,33
1718.03.1.1.07.00.00	PROGRAMA PRESTADORES SUS SIA	9.129,97	5.327,49	7.783,89	8.245,47	8.718,76	9.211,37	9.728,13
1718.03.1.1.11.00.00	Incentivo Financeiro da APS - Capitação Ponderada	0,00	531.784,38	718.688,76	798.258,12	844.078,14	891.768,55	941.796,77
1718.03.1.1.12.00.00	Incentivo Financeiro da APS - Per Capita de Transição	0,00	72.938,58	79.569,36	0,00	0,00	0,00	0,00
1718.03.1.1.13.00.00	Incentivo para Ações Estratégicas	0,00	38.526,00	16.800,00	34.575,90	36.560,56	38.626,23	40.793,16
1718.03.1.1.14.00.00	Programa de Informatização da APS	0,00	52.000,00	72.000,00	72.000,00	76.132,80	80.434,30	84.946,67
1718.03.1.1.15.00.00	Incentivo Financeiro da APS - Desempenho	0,00	29.025,00	0,00	116.100,00	122.764,14	129.700,31	136.976,50
1718.03.1.1.16.00.00	Expansão e Consolidação da Atenção Básica (Política Na	0,00	2.800,00	0,00	0,00	0,00	0,00	0,00
1718.03.2.0.00.00.00	Transferência de Recursos do SUS - Atenção Especializada	144.898,16	157.934,36	157.500,00	157.500,00	166.540,50	175.950,04	185.820,84
1718.03.2.1.00.00.00	Transferência de Recursos do SUS - Atenção Especializada	144.898,16	157.934,36	157.500,00	157.500,00	166.540,50	175.950,04	185.820,84
1718.03.2.1.01.00.00	PROGRAMA SALVAR SAMU-FEDERAL	144.375,00	157.500,00	157.500,00	157.500,00	166.540,50	175.950,04	185.820,84
1718.03.2.1.02.00.00	APOIO À IMPLEMENTAÇÃO DA REDE CEGONHA	523,16	434,36	0,00	0,00	0,00	0,00	0,00
1718.03.3.0.00.00.00	Transferência de Recursos do SUS – Vigilância em Saúde	59.413,41	54.894,08	49.719,36	52.667,72	55.690,85	58.837,38	62.138,16
1718.03.3.1.00.00.00	Transferência de Recursos do SUS – Vigilância em Saúde -	59.413,41	54.894,08	49.719,36	52.667,72	55.690,85	58.837,38	62.138,16
1718.03.3.1.01.00.00	PROGRAMA NAC.VIGILÂNCIA EM SAÚDE	47.413,41	41.377,28	37.719,36	39.956,12	42.249,60	44.636,70	47.140,82
1718.03.3.1.02.00.00	AÇÕES BÁSICAS DE VIGILÂNCIA SANITÁRIA	12.000,00	13.516,80	12.000,00	12.711,60	13.441,25	14.200,68	14.997,34
1718.03.4.0.00.00.00	Transferência de Recursos do SUS – Assistência Farmacêuti	92.875,71	108.900,72	102.900,72	109.002,73	115.259,49	121.771,65	128.603,04
1718.03.4.1.00.00.00	Transferência de Recursos do SUS – Assistência Farmacêu	92.875,71	108.900,72	102.900,72	109.002,73	115.259,49	121.771,65	128.603,04
1718.03.4.1.01.00.00	PROGRAMA ASSISTÊNCIA FARMACÊUTICA BÁSIC	74.875,71	78.900,72	78.900,72	83.579,53	88.377,00	93.370,30	98.608,37
1718.03.4.1.02.00.00	ORGANIZAÇÃO DOS SERVIÇOS DE ASSISTÊNCIA	18.000,00	30.000,00	24.000,00	25.423,20	26.882,49	28.401,35	29.994,67
1718.03.9.0.00.00.00	Transferência de Recursos do SUS – Outros Programas Fina	0,00	882.736,76	0,00	0,00	0,00	0,00	0,00
1718.03.9.1.00.00.00	Transferência de Recursos do SUS – Outros Programas Fin	0,00	882.736,76	0,00	0,00	0,00	0,00	0,00
1718.03.9.1.01.00.00	CORONAVÍRUS (COVID-19)	0,00	882.736,76	0,00	0,00	0,00	0,00	0,00

PLANO PLURIANUAL 2022 A 2025

Receitas Arrecadadas em 2019/2020, Orçadas em 2021 e Estimadas em 2022/2025

Anexo 01 - Receitas por Categoria Econômica - Exercício de 2021

Código	Discriminação	Receita Arrecadada		Orçada	Estimada			
		2019	2020	2021	2022	2023	2024	2025
1718.05.0.0.00.00.00	Transferências de Recursos do Fundo Nacional do Desenvol	887.576,06	884.198,99	932.326,60	926.736,01	979.930,68	1.035.296,74	1.093.376,88
1718.05.1.0.00.00.00	Transferências do Salário-Educação	541.474,50	515.012,16	586.513,80	606.249,21	641.047,92	677.267,12	715.261,81
1718.05.1.1.00.00.00	Transferências do Salário-Educação - Principal	541.474,50	515.012,16	586.513,80	606.249,21	641.047,92	677.267,12	715.261,81
1718.05.3.0.00.00.00	Transferências Diretas do FNDE referentes ao Programa Na	192.440,00	212.533,20	193.212,00	167.886,00	177.522,67	187.552,69	198.074,38
1718.05.3.1.00.00.00	Transferências Diretas do FNDE referentes ao Programa N:	192.440,00	212.533,20	193.212,00	167.886,00	177.522,67	187.552,69	198.074,38
1718.05.3.1.01.00.00	TRANSF.FNDE PROG.DINH.D.ESCOLA-PDDE MAIS	27.264,00	0,00	0,00	0,00	0,00	0,00	0,00
1718.05.3.1.02.00.00	TRANSF.FNDE PROG.NAC.ALIM- PNAEF	82.080,00	124.086,60	112.806,00	78.120,00	82.604,09	87.271,22	92.167,13
1718.05.3.1.03.00.00	TRANSF.FNDE PROG.NAC.ALIM-PNAEC	27.392,00	37.428,60	34.026,00	31.244,00	33.037,41	34.904,02	36.862,13
1718.05.3.1.04.00.00	TRANSF.FNDE PROG.NAC.ALIM-PNAEP	39.664,00	42.057,40	38.234,00	42.486,00	44.924,70	47.462,94	50.125,61
1718.05.3.1.05.00.00	TRANSF.FNDE PROG.NAC.ALIM- PNAEM	7.560,00	7.444,80	6.768,00	7.344,00	7.765,55	8.204,30	8.664,56
1718.05.3.1.06.00.00	TRANSF.FNDE PROG.NAC.ALIM- PNAEE	8.480,00	1.515,80	1.378,00	8.692,00	9.190,92	9.710,21	10.254,95
1718.05.4.0.00.00.00	Transferências Diretas do FNDE referentes ao Programa Na	153.661,56	156.639,57	152.600,80	152.600,80	161.360,09	170.476,93	180.040,69
1718.05.4.1.00.00.00	Transferências Diretas do FNDE referentes ao Programa N:	153.661,56	156.639,57	152.600,80	152.600,80	161.360,09	170.476,93	180.040,69
1718.05.4.1.01.00.00	Transf.Diretas FNDE Programa Nac.de Apoio ao Transpo	153.661,56	156.639,57	152.600,80	152.600,80	161.360,09	170.476,93	180.040,69
1718.05.9.0.00.00.00	Outras Transferências Diretas do Fundo Nacional do Desenv	0,00	14,06	0,00	0,00	0,00	0,00	0,00
1718.05.9.1.00.00.00	Outras Transferências Diretas do Fundo Nacional do Deser	0,00	14,06	0,00	0,00	0,00	0,00	0,00
1718.05.9.1.02.00.00	FNDE- APOIO A CRECHES-BRASIL CARINHOSO - T	0,00	14,06	0,00	0,00	0,00	0,00	0,00
1718.08.0.0.00.00.00	Transferências Advindas de Emendas Parlamentares Individu:	300.070,00	100.000,00	0,00	0,00	0,00	0,00	0,00
1718.08.1.0.00.00.00	Transferências Advindas de Emendas Parlamentares Individ:	300.070,00	100.000,00	0,00	0,00	0,00	0,00	0,00
1718.08.1.1.00.00.00	Transferências Advindas de Emendas Parlamentares Indivi:	300.070,00	100.000,00	0,00	0,00	0,00	0,00	0,00
1718.08.1.1.02.00.00	Incremento Temporário do PAB	300.070,00	100.000,00	0,00	0,00	0,00	0,00	0,00
1718.12.0.0.00.00.00	Transferências de Recursos do Fundo Nacional de Assistênci	224.553,98	385.328,40	210.610,20	212.237,87	224.420,32	237.100,07	250.401,40
1718.12.1.0.00.00.00	Transferências de Recursos do Fundo Nacional de Assistênc	224.553,98	385.328,40	210.610,20	212.237,87	224.420,32	237.100,07	250.401,40
1718.12.1.1.00.00.00	Transferências de Recursos do Fundo Nacional de Assistênc	224.553,98	385.328,40	210.610,20	212.237,87	224.420,32	237.100,07	250.401,40
1718.12.1.1.01.00.00	PROG. APOIO A PESSOA PORT.DEFICIÊNCIA-PPDs	2.371,59	1.925,26	3.162,12	3.162,12	3.343,63	3.532,54	3.730,72
1718.12.1.1.02.00.00	PROGRAMA ERRAD.TRAB.INFANTIL-AEPETI	10.800,00	0,00	0,00	0,00	0,00	0,00	0,00
1718.12.1.1.03.00.00	PROGRAMA BOLSA FAMÍLIA-BL GSUAS FNAS	9.430,74	0,00	10.288,08	10.898,16	11.523,71	12.174,80	12.857,81

PLANO PLURIANUAL 2022 A 2025

Receitas Arrecadadas em 2019/2020, Orçadas em 2021 e Estimadas em 2022/2025

Anexo 01 - Receitas por Categoria Econômica - Exercício de 2021

Código	Discriminação	Receita Arrecadada		Orçada	Estimada			
		2019	2020	2021	2022	2023	2024	2025
1718.12.1.1.04.00.00	PROGRAMA BOLSA FAMÍLIA-BL GBF FNAS	21.951,65	17.191,95	17.160,00	18.177,59	19.220,98	20.306,97	21.446,19
1718.12.1.1.05.00.00	PROGRAMA ATENÇÃO INT. À FAM ÍLIA-PAIF CRA	72.000,00	41.534,01	72.000,00	72.000,00	76.132,80	80.434,30	84.946,68
1718.12.1.1.06.00.00	SERVIÇO DE CONV.E FORTALEC.VÍNCULO-SCFV	108.000,00	52.322,61	108.000,00	108.000,00	114.199,20	120.651,46	127.420,00
1718.12.1.1.12.00.00	AÇÕES DE COMBATE AO COVID-19 - Bloco da Prote	0,00	120.000,00	0,00	0,00	0,00	0,00	0,00
1718.12.1.1.13.00.00	AÇÕES DE COMBATE AO COVID-19 - Bloco da Prote	0,00	1.844,57	0,00	0,00	0,00	0,00	0,00
1718.12.1.1.14.00.00	AÇÕES DO COVID NO SUAS PARA EPI - PORTARIA	0,00	18.900,00	0,00	0,00	0,00	0,00	0,00
1718.12.1.1.15.00.00	AÇÕES DO COVID NO SUAS PARA ALIMENTOS - P	0,00	102.810,00	0,00	0,00	0,00	0,00	0,00
1718.12.1.1.16.00.00	AÇÕES DO COVID NO SUAS PARA ACOLHIMENTC	0,00	28.800,00	0,00	0,00	0,00	0,00	0,00
1718.99.0.0.00.00.00	Outras Transferências da União	560.334,44	2.761.377,78	0,00	0,00	0,00	0,00	0,00
1718.99.1.0.00.00.00	Outras Transferências da União	560.334,44	2.761.377,78	0,00	0,00	0,00	0,00	0,00
1718.99.1.1.00.00.00	Outras Transferências da União - Principal	560.334,44	2.761.377,78	0,00	0,00	0,00	0,00	0,00
1718.99.1.1.02.00.00	Cessão Onerosa do Bônus de Assinatura do Pré-Sal	560.334,44	0,00	0,00	0,00	0,00	0,00	0,00
1718.99.1.1.03.00.00	Auxílio Financeiro - Medida Provisória 938/2020	0,00	536.602,13	0,00	0,00	0,00	0,00	0,00
1718.99.1.1.04.00.00	Auxílio Financeiro COVID 19- LC 173/2020 - Livre	0,00	1.548.108,20	0,00	0,00	0,00	0,00	0,00
1718.99.1.1.05.00.00	Auxílio Financeiro COVID 19- LC 173/2020 - FMS	0,00	177.467,99	0,00	0,00	0,00	0,00	0,00
1718.99.1.1.06.00.00	Auxílio Financeiro COVID 19- LC 173/2020 - FMAS	0,00	16.000,00	0,00	0,00	0,00	0,00	0,00
1718.99.1.1.07.00.00	Auxílio Financeiro - Lei 14.041/2020 FPM	0,00	285.113,86	0,00	0,00	0,00	0,00	0,00
1718.99.1.1.08.00.00	ADO PLP 133/2020 Compensação da União	0,00	90.285,72	0,00	0,00	0,00	0,00	0,00
1718.99.1.1.09.00.00	Ações Emergencias de Apoio ao Setor Cultural	0,00	107.799,88	0,00	0,00	0,00	0,00	0,00
1720.00.0.0.00.00.00	Transferências dos Estados e do Distrito Federal e de suas Entid	11.788.728,50	11.756.525,41	12.293.471,22	13.919.328,98	14.718.298,47	15.549.882,34	16.422.230,74
1728.00.0.0.00.00.00	Transferências dos Estados - Específicas de Estados, DF e Mur	11.788.728,50	11.756.525,41	12.293.471,22	13.919.328,98	14.718.298,47	15.549.882,34	16.422.230,74
1728.01.0.0.00.00.00	Participação na Receita dos Estados	10.268.648,17	10.270.258,04	10.922.059,20	12.455.337,61	13.170.273,99	13.914.394,47	14.694.992,01
1728.01.1.0.00.00.00	Cota-Parte do ICMS	8.956.633,45	8.845.881,38	9.354.746,00	10.795.082,75	11.414.720,50	12.059.652,21	12.736.198,70
1728.01.1.1.00.00.00	Cota-Parte do ICMS - Principal	8.956.633,45	8.845.881,38	9.354.746,00	10.795.082,75	11.414.720,50	12.059.652,21	12.736.198,70
1728.01.1.1.01.00.00	Cota-Parte do ICMS - Principal - PRÓPRIO	5.373.980,07	5.307.528,82	5.612.847,60	6.477.049,65	6.848.832,29	7.235.791,33	7.641.719,21
1728.01.1.1.02.00.00	Cota-Parte do ICMS - Principal - MDE	447.831,67	442.294,07	467.737,30	539.754,14	570.736,03	602.982,61	636.809,94
1728.01.1.1.03.00.00	Cota-Parte do ICMS - Principal- ASPS	1.343.495,02	1.326.882,21	1.403.211,90	1.619.262,41	1.712.208,08	1.808.947,83	1.910.429,81

PLANO PLURIANUAL 2022 A 2025

Receitas Arrecadadas em 2019/2020, Orçadas em 2021 e Estimadas em 2022/2025

Anexo 01 - Receitas por Categoria Econômica - Exercício de 2021

Código	Discriminação	Receita Arrecadada		Orçada	Estimada			
		2019	2020	2021	2022	2023	2024	2025
1728.01.1.1.04.00.00	Cota-Parte do ICMS - Principal - FUNDEB	1.791.326,69	1.769.176,28	1.870.949,20	2.159.016,55	2.282.944,10	2.411.930,44	2.547.239,74
1728.01.2.0.00.00.00	Cota-Parte do IPVA	1.164.378,13	1.278.886,49	1.402.297,22	1.485.453,44	1.570.718,47	1.659.464,07	1.752.560,01
1728.01.2.1.00.00.00	Cota-Parte do IPVA - Principal	1.164.378,13	1.278.886,49	1.402.297,22	1.485.453,44	1.570.718,47	1.659.464,07	1.752.560,01
1728.01.2.1.01.00.00	Cota-Parte do IPVA - Principal - PRÓPRIO	698.626,87	767.331,90	841.378,34	891.272,06	942.431,09	995.678,45	1.051.536,01
1728.01.2.1.02.00.00	Cota-Parte do IPVA - Principal - MDE	58.218,91	63.944,32	70.114,86	74.272,67	78.535,92	82.973,20	87.628,00
1728.01.2.1.03.00.00	Cota-Parte do IPVA - Principal - ASPS	174.656,72	191.832,97	210.344,58	222.818,02	235.607,77	248.919,61	262.884,00
1728.01.2.1.04.00.00	Cota-Parte do IPVA - Principal - FUNDEB	232.875,63	255.777,30	280.459,44	297.090,69	314.143,69	331.892,81	350.512,00
1728.01.3.0.00.00.00	Cota-Parte do IPI - Municípios	132.775,55	132.926,64	140.307,25	148.627,46	157.158,67	166.038,13	175.352,87
1728.01.3.1.00.00.00	Cota-Parte do IPI - Municípios - Principal	132.775,55	132.926,64	140.307,25	148.627,46	157.158,67	166.038,13	175.352,87
1728.01.3.1.01.00.00	Cota-Parte do IPI - Municípios - Principal - PRÓPRIO	79.665,33	79.755,98	84.184,35	89.176,48	94.295,21	99.622,87	105.211,73
1728.01.3.1.02.00.00	Cota-Parte do IPI - Municípios - Principal - MDE	6.638,78	6.646,33	7.015,36	7.431,37	7.857,93	8.301,91	8.767,64
1728.01.3.1.03.00.00	Cota-Parte do IPI - Municípios - Principal - ASPS	19.916,33	19.939,00	21.046,09	22.294,12	23.573,80	24.905,72	26.302,93
1728.01.3.1.04.00.00	Cota-Parte do IPI - Municípios - Principal - FUNDEB	26.555,11	26.585,33	28.061,45	29.725,49	31.431,73	33.207,63	35.070,57
1728.01.4.0.00.00.00	Cota-Parte da Contribuição de Intervenção no Domínio Econ	14.861,04	12.563,53	24.708,73	26.173,96	27.676,35	29.240,06	30.880,43
1728.01.4.1.00.00.00	Cota-Parte da Contribuição de Intervenção no Domínio Econ	14.861,04	12.563,53	24.708,73	26.173,96	27.676,35	29.240,06	30.880,43
1728.03.0.0.00.00.00	Transferência de Recursos do Estado para Programas de Saúd	599.134,46	1.141.643,62	683.277,24	735.050,20	777.242,09	821.156,27	867.223,12
1728.03.1.0.00.00.00	Transferência de Recursos do Estado para Programas de Saú	599.134,46	1.141.643,62	683.277,24	735.050,20	777.242,09	821.156,27	867.223,12
1728.03.1.1.00.00.00	Transferência de Recursos do Estado para Programas de Sa	599.134,46	1.141.643,62	683.277,24	735.050,20	777.242,09	821.156,27	867.223,12
1728.03.1.1.01.00.00	PROGRAMA FARMÁCIA BÁSICA ESTADO	18.681,83	39.482,67	24.956,28	26.436,19	27.953,63	29.533,01	31.189,81
1728.03.1.1.02.00.00	PROGRAMA SAÚDE BUCAL ESTADO	3.500,00	6.000,00	0,00	0,00	0,00	0,00	0,00
1728.03.1.1.03.00.00	AQUISIÇÃO DE FRALDAS E OUTROS INSUMOS	67.018,50	105.528,00	66.600,00	81.804,00	86.499,55	91.386,78	96.513,57
1728.03.1.1.04.00.00	PROGRAMA SAÚDE DA FAMÍLIA-ESF ESTADO	90.000,00	225.000,00	144.000,00	152.539,20	161.294,95	170.408,11	179.968,00
1728.03.1.1.05.00.00	INCENTIVO ATENÇÃO BÁSICA - ESTADO	214.284,19	453.266,97	258.331,92	273.651,00	289.358,57	305.707,33	322.857,51
1728.03.1.1.06.00.00	FARMÁCIA BÁSICA-DIABETES MELLITUS-ESTADO	4.952,97	10.456,27	6.603,96	6.995,57	7.397,12	7.815,06	8.253,48
1728.03.1.1.07.00.00	PROGRAMA SALVAR/SAMU-ESTADO	117.669,00	194.409,71	122.785,08	130.066,24	137.532,04	145.302,60	153.454,08
1728.03.1.1.08.00.00	ENF.CRACK E OUTRAS DROGAS-INC.ATENÇÃO B	22.500,00	57.000,00	36.000,00	38.134,80	40.323,74	42.602,03	44.992,00
1728.03.1.1.09.00.00	PROGRAMA ESTR.SAÚDE DA FAMÍLIA/QUILOMBO	15.000,00	38.500,00	24.000,00	25.423,20	26.882,49	28.401,35	29.994,67

PLANO PLURIANUAL 2022 A 2025

Receitas Arrecadadas em 2019/2020, Orçadas em 2021 e Estimadas em 2022/2025

Anexo 01 - Receitas por Categoria Econômica - Exercício de 2021

Código	Discriminação	Receita Arrecadada		Orçada	Estimada			
		2019	2020	2021	2022	2023	2024	2025
1728.03.1.1.10.00.00	AÇÕES DE PREVENÇÃO DA DENQUE NO VERÃO	6.560,12	0,00	0,00	0,00	0,00	0,00	0,00
1728.03.1.1.12.00.00	PROGRAMA PACS-AGENTES DE SAÚDE-ESTADO	13.967,85	0,00	0,00	0,00	0,00	0,00	0,00
1728.03.1.1.13.00.00	PROGRAMA PRIM.INFÂNCIA MELHOR-PIM	25.000,00	0,00	0,00	0,00	0,00	0,00	0,00
1728.03.1.1.14.00.00	AÇÕES DE ENFRENTAMENTO AO COVID-19-QUILA	0,00	2.000,00	0,00	0,00	0,00	0,00	0,00
1728.03.1.1.15.00.00	AÇÕES DE ENFRENTAMENTO AO COVID-19-SAÚDE	0,00	10.000,00	0,00	0,00	0,00	0,00	0,00
1728.10.0.0.00.00.00	Transferência de Convênios dos Estados e do Distrito Federal	919.000,93	342.635,30	686.134,78	726.822,57	768.542,18	811.964,82	857.516,05
1728.10.2.0.00.00.00	Transferências de Convênio dos Estados Destinadas a Progr	847.301,05	331.554,33	677.362,89	717.530,51	758.716,76	801.584,26	846.553,14
1728.10.2.1.00.00.00	Transferências de Convênio dos Estados Destinadas a Prog	847.301,05	331.554,33	677.362,89	717.530,51	758.716,76	801.584,26	846.553,14
1728.10.2.1.01.00.00	Transferências de Convênios para o Transporte Escolar - I	847.301,05	331.554,33	677.362,89	717.530,51	758.716,76	801.584,26	846.553,14
1728.10.9.0.00.00.00	Outras Transferências de Convênio dos Estados	71.699,88	11.080,97	8.771,89	9.292,06	9.825,42	10.380,56	10.962,91
1728.10.9.1.00.00.00	Outras Transferências de Convênio dos Estados - Principal	71.699,88	11.080,97	8.771,89	9.292,06	9.825,42	10.380,56	10.962,91
1728.10.9.1.07.00.00	Programa OASF - Orientação e Apoio Sócio-familiar - Pr	8.306,88	11.080,97	8.771,89	9.292,06	9.825,42	10.380,56	10.962,91
1728.10.9.1.11.00.00	PROG.CORR.RECUPER E MANUT.DO SOLO-C.P.	63.393,00	0,00	0,00	0,00	0,00	0,00	0,00
1728.99.0.0.00.00.00	Outras Transferências dos Estados	1.944,94	1.988,45	2.000,00	2.118,60	2.240,21	2.366,78	2.499,56
1728.99.1.0.00.00.00	Outras Transferências dos Estados	1.944,94	1.988,45	2.000,00	2.118,60	2.240,21	2.366,78	2.499,56
1728.99.1.1.00.00.00	Outras Transferências dos Estados - Principal	1.944,94	1.988,45	2.000,00	2.118,60	2.240,21	2.366,78	2.499,56
1728.99.1.1.01.00.00	COTA-PARTE DA MULTA DE TRÂNSITO-REC.VINC	1.944,94	1.988,45	2.000,00	2.118,60	2.240,21	2.366,78	2.499,56
1728.99.1.1.02.00.00	PROGRAMA PASSE LIVRE ESTUDANTIL	0,00	0,00	0,00	0,00	0,00	0,00	0,00
1730.00.0.0.00.00.00	Transferências dos Municípios e de suas Entidades	37.059,50	40.834,50	44.070,35	46.683,72	49.363,37	52.152,40	55.078,15
1738.00.0.0.00.00.00	Transferências dos Municípios -Específicas de Estados, DF e M	37.059,50	40.834,50	44.070,35	46.683,72	49.363,37	52.152,40	55.078,15
1738.99.0.0.00.00.00	Outras Transferências dos Municípios	37.059,50	40.834,50	44.070,35	46.683,72	49.363,37	52.152,40	55.078,15
1738.99.1.0.00.00.00	Outras Transferências dos Municípios	37.059,50	40.834,50	44.070,35	46.683,72	49.363,37	52.152,40	55.078,15
1738.99.1.1.00.00.00	Outras Transferências dos Municípios - Principal	37.059,50	40.834,50	44.070,35	46.683,72	49.363,37	52.152,40	55.078,15
1738.99.1.1.01.00.00	CASA DE PASSAGEM	36.559,50	40.834,50	42.570,35	45.094,77	47.683,21	50.377,31	53.203,48
1738.99.1.1.02.00.00	FUNDO MUNIC MEIO AMBIENTE	500,00	0,00	1.500,00	1.588,95	1.680,16	1.775,09	1.874,67
1740.00.0.0.00.00.00	Transferências de Instituições Privadas	70.641,48	9.991,95	16.058,02	17.010,26	17.986,65	19.002,89	20.068,95
1740.10.0.0.00.00.00	Doações em Benefício de Crianças e Adolescentes - PJ - Prin	18.981,98	9.991,95	15.195,86	16.096,97	17.020,94	17.982,62	18.991,44

PLANO PLURIANUAL 2022 A 2025

Receitas Arrecadadas em 2019/2020, Orçadas em 2021 e Estimadas em 2022/2025

Anexo 01 - Receitas por Categoria Econômica - Exercício de 2021

Código	Discriminação	Receita Arrecadada		Orçada	Estimada			
		2019	2020	2021	2022	2023	2024	2025
1740.20.0.0.00.00.00	Doações em Benefício de Idosos - PJ - principal	659,50	0,00	862,16	913,29	965,71	1.020,27	1.077,51
1748.00.0.0.00.00.00	Transferências de Instituições Privadas - Específicas de Estado	51.000,00	0,00	0,00	0,00	0,00	0,00	0,00
1748.10.0.0.00.00.00	Outras Transferência de Instituições Privadas para EST/DF/M	51.000,00	0,00	0,00	0,00	0,00	0,00	0,00
1748.10.1.0.00.00.00	Outras Transferência de Instituições Privadas para EST/DF/I	51.000,00	0,00	0,00	0,00	0,00	0,00	0,00
1748.10.1.1.00.00.00	Outras Transferência de Instituições Privadas para EST/DF	51.000,00	0,00	0,00	0,00	0,00	0,00	0,00
1748.10.1.1.01.00.00	Transferência de Instituições Privadas - Principal	51.000,00	0,00	0,00	0,00	0,00	0,00	0,00
1750.00.0.0.00.00.00	Transferências de Outras Instituições Públicas	7.268.905,67	7.594.338,32	8.100.345,39	9.499.609,05	10.044.886,61	10.612.422,70	11.207.779,62
1758.00.0.0.00.00.00	Transferências de Outras Instituições Públicas - Específicas de	7.268.905,67	7.594.338,32	8.100.345,39	9.499.609,05	10.044.886,61	10.612.422,70	11.207.779,62
1758.01.0.0.00.00.00	Transferências de Recursos do Fundo de Manutenção e Deser	7.268.905,67	7.594.338,32	8.100.345,39	9.499.609,05	10.044.886,61	10.612.422,70	11.207.779,62
1758.01.1.0.00.00.00	Transferências de Recursos do Fundo de Manutenção e Deser	7.268.905,67	7.594.338,32	8.100.345,39	9.499.609,05	10.044.886,61	10.612.422,70	11.207.779,62
1758.01.1.1.00.00.00	Transferências de Recursos do Fundo de Manutenção e De	7.268.905,67	7.594.338,32	8.100.345,39	9.499.609,05	10.044.886,61	10.612.422,70	11.207.779,62
1900.00.0.0.00.00.00	Outras Receitas Correntes	37.118,21	65.555,70	8.708,14	22.563,62	23.858,77	25.206,79	26.620,89
1920.00.0.0.00.00.00	Indenizações, Restituições e Ressarcimentos	37.118,21	65.555,70	8.708,14	22.563,62	23.858,77	25.206,79	26.620,89
1928.00.0.0.00.00.00	Indenizações, Restituições e Ressarcimentos - Específicas para	37.118,21	65.555,70	8.708,14	22.563,62	23.858,77	25.206,79	26.620,89
1928.02.0.0.00.00.00	Restituições - Específicas para Estados/DF/Municípios	37.118,21	65.555,70	8.708,14	22.563,62	23.858,77	25.206,79	26.620,89
1928.02.9.0.00.00.00	Outras Restituições - Específicas para Estados/DF/Município	37.118,21	65.555,70	8.708,14	22.563,62	23.858,77	25.206,79	26.620,89
1928.02.9.1.00.00.00	Outras Restituições - Específicas para Estados/DF/Municíp	31.460,16	59.297,86	4.049,79	4.289,94	4.536,18	4.792,47	5.061,33
1928.02.9.1.04.00.00	Restituição Pelo Pagamento Indevido - Principal	30.151,85	1.243,00	2.000,00	2.118,60	2.240,21	2.366,78	2.499,56
1928.02.9.1.07.00.00	Restituição pela Multa de Trânsito	1.308,31	1.898,75	1.139,94	1.207,54	1.276,85	1.348,99	1.424,67
1928.02.9.1.08.00.00	Restituições Execução Fiscal do Município	0,00	50.923,53	0,00	0,00	0,00	0,00	0,00
1928.02.9.1.09.00.00	Outras Restituições	0,00	5.232,58	909,85	963,80	1.019,12	1.076,70	1.137,10
1928.02.9.2.00.00.00	Outras Restituições - Específicas para Estados/DF/Município	473,37	88,80	0,00	0,00	0,00	0,00	0,00
1928.02.9.2.02.00.00	Programa Troca-troca - Multas e Juros de Mora	473,37	0,00	0,00	0,00	0,00	0,00	0,00
1928.02.9.2.04.00.00	Restituição Pelo Pagamento Indevido - Multas e Juros de	0,00	88,80	0,00	0,00	0,00	0,00	0,00
1928.02.9.3.00.00.00	Outras Restituições - Específicas para Estados/DF/Municíp	3.181,01	4.693,02	2.813,68	9.504,85	10.050,43	10.618,28	11.213,96
1928.02.9.3.02.00.00	Programa Troca-troca - Dívida Ativa	3.181,01	2.778,28	2.813,68	9.504,85	10.050,43	10.618,28	11.213,96
1928.02.9.3.04.00.00	Restituição Pelo Pagamento Indevido - Dívida Ativa	0,00	1.914,74	0,00	0,00	0,00	0,00	0,00

PLANO PLURIANUAL 2022 A 2025

Receitas Arrecadadas em 2019/2020, Orçadas em 2021 e Estimadas em 2022/2025

Anexo 01 - Receitas por Categoria Econômica - Exercício de 2021

Código	Discriminação	Receita Arrecadada		Orçada	Estimada			
		2019	2020	2021	2022	2023	2024	2025
1928.02.9.4.00.00.00	Outras Restituições - Específicas para Estados/DF/Municípios	2.003,67	1.476,02	1.844,67	8.768,83	9.272,16	9.796,04	10.345,60
1928.02.9.4.02.00.00	Programa Troca-troca - Multas e Juros de Mora da Dívida	2.003,67	1.476,02	1.844,67	8.768,83	9.272,16	9.796,04	10.345,60
2000.00.0.0.00.00.00	Receitas de Capital	3.148.636,50	3.019.877,34	295.000,00	312.493,50	324.510,62	345.385,47	364.832,59
2100.00.0.0.00.00.00	Operações de Crédito	0,00	1.287.916,65	0,00	0,00	0,00	0,00	0,00
2110.00.0.0.00.00.00	Operações de Crédito - Mercado Interno	0,00	1.287.916,65	0,00	0,00	0,00	0,00	0,00
2112.00.0.0.00.00.00	Operações de Crédito Contratuais - Mercado Interno	0,00	1.287.916,65	0,00	0,00	0,00	0,00	0,00
2112.00.1.0.00.00.00	Operações de Crédito Contratuais - Mercado Interno	0,00	1.287.916,65	0,00	0,00	0,00	0,00	0,00
2112.00.1.1.00.00.00	Operações de Crédito Contratuais - Mercado Interno - Princi	0,00	1.287.916,65	0,00	0,00	0,00	0,00	0,00
2112.00.1.1.02.00.00	OP.CRÉDITO INT.PROGRAMA EFICIÊNCIA MUNICI	0,00	1.287.916,65	0,00	0,00	0,00	0,00	0,00
2200.00.0.0.00.00.00	Alienação de Bens	245.300,00	0,00	295.000,00	312.493,50	324.510,62	345.385,47	364.832,59
2210.00.0.0.00.00.00	Alienação de Bens Móveis	89.600,00	0,00	295.000,00	312.493,50	324.510,62	345.385,47	364.832,59
2213.00.0.0.00.00.00	Alienação de Bens Móveis e Semoventes	89.600,00	0,00	295.000,00	312.493,50	324.510,62	345.385,47	364.832,59
2213.00.1.0.00.00.00	Alienação de Bens Móveis e Semoventes	89.600,00	0,00	295.000,00	312.493,50	324.510,62	345.385,47	364.832,59
2213.00.1.1.00.00.00	Alienação de Bens Móveis e Semoventes - Principal	89.600,00	0,00	295.000,00	312.493,50	324.510,62	345.385,47	364.832,59
2213.00.1.1.02.00.00	Alienação de Bens Móveis e Semoventes - Principal - Exc	89.600,00	0,00	295.000,00	312.493,50	324.510,62	345.385,47	364.832,59
2213.00.1.1.02.01.00	RECURSOS DO FUNDEB	31.200,00	0,00	70.000,00	74.151,00	78.407,27	82.837,28	87.484,45
2213.00.1.1.02.02.00	RECURSOS ASPS	0,00	0,00	50.000,00	52.965,00	56.005,19	59.169,48	62.488,89
2213.00.1.1.02.03.00	VEÍCULOS DE TRACÇÃO MECÂNICA	58.400,00	0,00	90.000,00	95.337,00	94.889,34	102.790,59	108.628,14
2213.00.1.1.02.04.00	MÁQUINAS, EQUIPAMENTOS E UTENSÍLIOS AGR	0,00	0,00	85.000,00	90.040,50	95.208,82	100.588,12	106.231,11
2220.00.0.0.00.00.00	Alienação de Bens Imóveis	155.700,00	0,00	0,00	0,00	0,00	0,00	0,00
2220.00.1.0.00.00.00	Alienação de Bens Imóveis	155.700,00	0,00	0,00	0,00	0,00	0,00	0,00
2220.00.1.1.00.00.00	Alienação de Bens Imóveis - Principal	155.700,00	0,00	0,00	0,00	0,00	0,00	0,00
2220.00.1.1.02.00.00	Alienação de Bens Imóveis - Principal - Exceto RPPS	155.700,00	0,00	0,00	0,00	0,00	0,00	0,00
2400.00.0.0.00.00.00	Transferências de Capital	2.858.581,47	1.720.788,87	0,00	0,00	0,00	0,00	0,00
2410.00.0.0.00.00.00	Transferências da União e de suas Entidades	2.858.581,47	1.660.788,87	0,00	0,00	0,00	0,00	0,00
2418.00.0.0.00.00.00	Transferências da União - Específicas de Estados, DF e Municí	2.858.581,47	1.660.788,87	0,00	0,00	0,00	0,00	0,00
2418.05.0.0.00.00.00	Transferências de Recursos Destinados a Programas de Educa	590.720,90	477.878,16	0,00	0,00	0,00	0,00	0,00

PLANO PLURIANUAL 2022 A 2025

Receitas Arrecadadas em 2019/2020, Orçadas em 2021 e Estimadas em 2022/2025

Anexo 01 - Receitas por Categoria Econômica - Exercício de 2021

Código	Discriminação	Receita Arrecadada		Orçada	Estimada			
		2019	2020	2021	2022	2023	2024	2025
2418.05.9.0.00.00.00	Outras transferências destinadas a Programas de Educação	590.720,90	477.878,16	0,00	0,00	0,00	0,00	0,00
2418.05.9.1.00.00.00	Outras transferências destinadas a Programas de Educação	590.720,90	477.878,16	0,00	0,00	0,00	0,00	0,00
2418.05.9.1.01.00.00	TRANSF.RECUR.DEST.PROG. EDUCACAO-PAR EM	261.351,15	170.883,45	0,00	0,00	0,00	0,00	0,00
2418.05.9.1.04.00.00	FNDE-PAR CONST.CRECHE PRÓINFÂNCIA TIPO2	227.386,56	179.515,71	0,00	0,00	0,00	0,00	0,00
2418.05.9.1.05.00.00	FNDE-CONSTR.QUADRA ESP.ESC.COBERTA/PAC 2	101.983,19	127.479,00	0,00	0,00	0,00	0,00	0,00
2418.10.0.0.00.00.00	Transferência de Convênios da União e de suas Entidades	2.267.860,57	1.182.910,71	0,00	0,00	0,00	0,00	0,00
2418.10.9.0.00.00.00	Outras Transferências de Convênios da União	2.267.860,57	1.182.910,71	0,00	0,00	0,00	0,00	0,00
2418.10.9.1.00.00.00	Outras Transferências de Convênios da União - Principal	2.267.860,57	1.182.910,71	0,00	0,00	0,00	0,00	0,00
2418.10.9.1.08.00.00	CONSTRUÇÃO QUADRA POLIESP.Lª TIGRE	121.875,00	0,00	0,00	0,00	0,00	0,00	0,00
2418.10.9.1.09.00.00	CONST.AMPL.E MODER.INFRAEST.ESPORTIVAS	130.000,00	0,00	0,00	0,00	0,00	0,00	0,00
2418.10.9.1.10.00.00	CONSTRUÇÃO DE CRAS - MDS	0,00	70.000,00	0,00	0,00	0,00	0,00	0,00
2418.10.9.1.14.00.00	CONSTRUÇÃO DE CENTRO DE EVENTOS CULTUR	0,00	121.875,00	0,00	0,00	0,00	0,00	0,00
2418.10.9.1.18.00.00	AMPLIAÇÃO E MODER.QUADRA COB.Lª ROCINHA	121.875,00	0,00	0,00	0,00	0,00	0,00	0,00
2418.10.9.1.19.00.00	Reabilitação Parque Munic. Eventos Prefeito Atílio Pasa	296.000,00	296.000,00	0,00	0,00	0,00	0,00	0,00
2418.10.9.1.20.00.00	MODERNIZ.AMPLIAÇÃO QUADRAS LªTAQUARAL	117.000,00	78.000,00	0,00	0,00	0,00	0,00	0,00
2418.10.9.1.21.00.00	Pavimentação Acesso Parque M.Eventos Atílio Pasa 2ª E	243.750,00	0,00	0,00	0,00	0,00	0,00	0,00
2418.10.9.1.22.00.00	Pavimentação de Estrada Vicinal da Linha Tigre	243.750,00	0,00	0,00	0,00	0,00	0,00	0,00
2418.10.9.1.24.00.00	CONCLUSÃO GINÁSIO M.E.COLONINHA 2ª ETAPA	39.000,00	0,00	0,00	0,00	0,00	0,00	0,00
2418.10.9.1.25.00.00	AQUIS.PATRULHA AGRÍCOLA-MAPA- C.R.873.223/	88.062,62	0,00	0,00	0,00	0,00	0,00	0,00
2418.10.9.1.26.00.00	AQUIS.PATRULHA AGRÍCOLA-MAPA- C.R.870.997/	161.448,14	0,00	0,00	0,00	0,00	0,00	0,00
2418.10.9.1.27.00.00	AQUIS.ESCAVADEIRA HIDRÁULICA S/ESTEIRA - M	430.528,38	0,00	0,00	0,00	0,00	0,00	0,00
2418.10.9.1.28.00.00	AQUISIÇÃO DE VEÍCULO E EQUIPAMENTOS-CRA5	100.000,00	0,00	0,00	0,00	0,00	0,00	0,00
2418.10.9.1.29.00.00	AQUISIÇÃO DE VEÍCULO VAN	130.000,00	0,00	0,00	0,00	0,00	0,00	0,00
2418.10.9.1.30.00.00	PAVIM.RUAS ARTHUR O.KERSTING E JOSÉ BRIXN	44.571,43	178.285,71	0,00	0,00	0,00	0,00	0,00
2418.10.9.1.31.00.00	AQUIS.PATRULHA AGRÍCOLA-MAPA- 412/2019 CO	0,00	100.000,00	0,00	0,00	0,00	0,00	0,00
2418.10.9.1.32.00.00	AQUIS.PATRULHA AGRÍCOLA-MAPA- 406/2019 CO	0,00	100.000,00	0,00	0,00	0,00	0,00	0,00
2418.10.9.1.33.00.00	AQUISIÇÃO RETROESCAVADEIRA 50645/2019	0,00	238.750,00	0,00	0,00	0,00	0,00	0,00

PLANO PLURIANUAL 2022 A 2025

Receitas Arrecadadas em 2019/2020, Orçadas em 2021 e Estimadas em 2022/2025

Anexo 01 - Receitas por Categoria Econômica - Exercício de 2021

Código	Discriminação	Receita Arrecadada		Orçada	Estimada			
		2019	2020	2021	2022	2023	2024	2025
2420.00.0.0.00.00.00	Transferências dos Estados e do Distrito Federal e de suas Entid	0,00	60.000,00	0,00	0,00	0,00	0,00	0,00
2428.00.0.0.00.00.00	Transferências dos Estados, Distrito Federal, e de suas Entidad	0,00	60.000,00	0,00	0,00	0,00	0,00	0,00
2428.10.0.0.00.00.00	Transferências de Convênios dos Estados e do Distrito Federa	0,00	60.000,00	0,00	0,00	0,00	0,00	0,00
2428.10.1.0.00.00.00	Transferências de Convênios dos Estados para o Sistema Ún	0,00	60.000,00	0,00	0,00	0,00	0,00	0,00
2428.10.1.1.00.00.00	Transferências de Convênios dos Estados para o Sistema Ú	0,00	60.000,00	0,00	0,00	0,00	0,00	0,00
2900.00.0.0.00.00.00	Outras Receitas de Capital	44.755,03	11.171,82	0,00	0,00	0,00	0,00	0,00
2990.00.0.0.00.00.00	Demais Receitas de Capital	44.755,03	11.171,82	0,00	0,00	0,00	0,00	0,00
2990.00.1.0.00.00.00	Demais Receitas de Capital	44.755,03	11.171,82	0,00	0,00	0,00	0,00	0,00
2990.00.1.1.00.00.00	Demais Receitas de Capital - Principal	44.755,03	11.171,82	0,00	0,00	0,00	0,00	0,00
2990.00.1.1.02.00.00	Remuneracao de Depósitos Bancários - Principal	44.755,03	11.171,82	0,00	0,00	0,00	0,00	0,00
2990.00.1.1.02.08.00	REM.DEP.VINC.MODERN.GIN.ESP.TIGRÃO	54,92	0,00	0,00	0,00	0,00	0,00	0,00
2990.00.1.1.02.10.00	REM.REC.VINC.AQUIS.MÁQUINAS E EQUIP.MDA	9.159,89	4.875,02	0,00	0,00	0,00	0,00	0,00
2990.00.1.1.02.13.00	REM.REC.VINC.CONST.QUADRA POLIESP.Lª TIGF	1.924,65	136,65	0,00	0,00	0,00	0,00	0,00
2990.00.1.1.02.18.00	REM.REC.VINC.CONST.AMPL.E MODER.INFRAES	3.774,53	0,00	0,00	0,00	0,00	0,00	0,00
2990.00.1.1.02.20.00	REM.REC.VINC.CONST.DE CALÇAMENTO NAS RI	307,08	0,00	0,00	0,00	0,00	0,00	0,00
2990.00.1.1.02.21.00	REM.REC.VINC.AQUIS.PATRULHA AGRIC.PRODE	7,40	0,00	0,00	0,00	0,00	0,00	0,00
2990.00.1.1.02.22.00	REM.REC.VINC.AQUIS.PATRULHA AGRIC.PRODE	58,82	0,00	0,00	0,00	0,00	0,00	0,00
2990.00.1.1.02.23.00	REM.REC.VINC.CONST.CENTRO DE EVENTOS CU	4.750,89	1.735,82	0,00	0,00	0,00	0,00	0,00
2990.00.1.1.02.24.00	REM.DEP.VINC.AMPLIAÇÃO E MODER.QUADRA	4.892,68	1.121,21	0,00	0,00	0,00	0,00	0,00
2990.00.1.1.02.25.00	REM.DEP.VINC.FMS INVESTIMENTO SUS	748,26	14,73	0,00	0,00	0,00	0,00	0,00
2990.00.1.1.02.26.00	REM.REC.VINC.CONST.PAVIM.ASFÁLTICA RUAS	8,49	0,00	0,00	0,00	0,00	0,00	0,00
2990.00.1.1.02.27.00	REM.DEP.VINC.MODERNIZ.AMPLIAÇÃO QUADR.	9.305,70	661,04	0,00	0,00	0,00	0,00	0,00
2990.00.1.1.02.28.00	REM.DEP.VINC.Reabilitação Parque M. Eventos Atfili	5.187,27	332,52	0,00	0,00	0,00	0,00	0,00
2990.00.1.1.02.33.00	REM.DEP.VINC.Pavimentação de Estrada Vicinal da L	1.881,28	910,82	0,00	0,00	0,00	0,00	0,00
2990.00.1.1.02.34.00	REM.DEP.VINC.Pavim.Acesso Parque M.Eventos Atfíl	499,89	407,23	0,00	0,00	0,00	0,00	0,00
2990.00.1.1.02.35.00	REM.DEP.VINC.AQUIS.PATRULHA AGRÍCOLA-M,	476,43	42,66	0,00	0,00	0,00	0,00	0,00
2990.00.1.1.02.36.00	REM.DEP.VINC.AQUIS.PATRULHA AGRÍCOLA-M,	813,53	174,16	0,00	0,00	0,00	0,00	0,00

PLANO PLURIANUAL 2022 A 2025

Receitas Arrecadadas em 2019/2020, Orçadas em 2021 e Estimadas em 2022/2025

Anexo 01 - Receitas por Categoria Econômica - Exercício de 2021

Código	Discriminação	Receita Arrecadada		Orçada	Estimada			
		2019	2020	2021	2022	2023	2024	2025
2990.00.1.1.02.37.00	REM.DEP.VINC.AQUIS.DE VEÍCULO E EQUIPAME	101,39	0,08	0,00	0,00	0,00	0,00	0,00
2990.00.1.1.02.38.00	REM.DEP.VINC.AQUIS.DE VEÍCULO VAN	379,04	0,98	0,00	0,00	0,00	0,00	0,00
2990.00.1.1.02.39.00	REM.DEP.VINC.PAVIM.RUAS ARTHUR O.KERSTII	422,89	367,17	0,00	0,00	0,00	0,00	0,00
2990.00.1.1.02.40.00	REM.DEP.VINC.AQUIS.ESCAVADEIRA HIDR.S/ES	0,00	351,60	0,00	0,00	0,00	0,00	0,00
2990.00.1.1.02.41.00	REM.DEP.VINC.AQUIS.RETROESCAVADEIRA 506	0,00	1,71	0,00	0,00	0,00	0,00	0,00
2990.00.1.1.02.42.00	REM.DEP.VINC.AQUIS.PATRULHA AGRÍCOLA-M/	0,00	21,02	0,00	0,00	0,00	0,00	0,00
2990.00.1.1.02.43.00	REM.DEP.VINC.AQUIS.PATRULHA AGRÍCOLA-M/	0,00	17,40	0,00	0,00	0,00	0,00	0,00
7000.00.0.0.00.00.00	Receitas Correntes	46.118,29	0,00	0,00	0,00	0,00	0,00	0,00
7900.00.0.0.00.00.00	Outras Receitas Correntes	46.118,29	0,00	0,00	0,00	0,00	0,00	0,00
7920.00.0.0.00.00.00	Indenizações, Restituições e Ressarcimentos	46.118,29	0,00	0,00	0,00	0,00	0,00	0,00
7928.00.0.0.00.00.00	Indenizações, Restituições e Ressarcimentos - Específicas para	46.118,29	0,00	0,00	0,00	0,00	0,00	0,00
7928.02.0.0.00.00.00	Restituições - Específicas para Estados/DF/Municípios	46.118,29	0,00	0,00	0,00	0,00	0,00	0,00
7928.02.1.0.00.00.00	Restituições de Recursos Recebidos do SUS - Específicas pa	46.118,29	0,00	0,00	0,00	0,00	0,00	0,00
7928.02.1.1.00.00.00	Restituições de Recursos Recebidos do SUS - Específicas p	46.118,29	0,00	0,00	0,00	0,00	0,00	0,00
7928.02.1.1.01.00.00	Restituições do Programa de Saúde Fundo a Fundo	46.118,29	0,00	0,00	0,00	0,00	0,00	0,00
9000.00.0.0.00.00.00	(R) Deduções da Receita	-4.319.115,53	-4.243.137,68	-4.694.226,78	-5.350.551,30	-5.657.672,75	-5.977.331,07	-6.312.659,14
9100.00.0.0.00.00.00	(R) Deduções Receitas Correntes	-4.319.115,53	-4.243.137,68	-4.694.226,78	-5.350.551,30	-5.657.672,75	-5.977.331,07	-6.312.659,14
9110.00.0.0.00.00.00	(R) Deduções Impostos, Taxas e Contribuições de Melhoria	-122.195,66	-146.021,30	-121.206,86	-128.694,28	-136.081,17	-143.769,60	-151.834,92
9111.00.0.0.00.00.00	(R) Deduções Impostos	-104.667,45	-145.144,89	-120.832,24	-127.997,48	-135.344,42	-142.991,26	-151.012,96
9111.00.0.0.00.00.00	(R) Deduções Impostos Específicos de Estados, DF e Municíj	-104.667,45	-145.144,89	-120.832,24	-127.997,48	-135.344,42	-142.991,26	-151.012,96
9111.01.0.0.00.00.00	(R) Deduções Impostos sobre o Patrimônio para Estados/DF	-104.478,67	-142.637,97	-120.279,61	-127.412,14	-134.725,54	-142.337,48	-150.322,56
9111.01.1.0.00.00.00	(R) Deduções Imposto sobre a Propriedade Predial e Territ	-104.478,67	-142.637,97	-120.279,61	-127.412,14	-134.725,54	-142.337,48	-150.322,56
9111.01.1.1.00.00.00	(R) Deduções Imposto sobre a Propriedade Predial e Terr	-103.339,75	-140.408,70	-119.077,88	-126.139,17	-133.379,53	-140.915,45	-148.820,78
9111.01.1.1.01.00.00	(R) Deduções IPTU - Principal - PRÓPRIO	-62.003,42	-84.242,83	-71.446,73	-75.683,51	-80.027,73	-84.549,29	-89.292,50
9111.01.1.1.02.00.00	(R) Deduções IPTU - Principal - MDE	-25.835,82	-35.104,63	-29.769,47	-31.534,79	-33.344,88	-35.228,86	-37.205,19
9111.01.1.1.03.00.00	(R) Deduções IPTU - Principal - ASPS	-15.500,51	-21.061,24	-17.861,68	-18.920,87	-20.006,92	-21.137,30	-22.323,09
9111.01.1.3.00.00.00	(R) Deduções Imposto sobre a Propriedade Predial e Terr	-1.138,92	-2.229,27	-1.201,73	-1.272,97	-1.346,01	-1.422,03	-1.501,78

PLANO PLURIANUAL 2022 A 2025

Receitas Arrecadadas em 2019/2020, Orçadas em 2021 e Estimadas em 2022/2025

Anexo 01 - Receitas por Categoria Econômica - Exercício de 2021

Código	Discriminação	Receita Arrecadada		Orçada	Estimada			
		2019	2020	2021	2022	2023	2024	2025
91118.01.1.3.01.00.00	(R) Deduções IPTU - Próprio	-683,35	-1.337,54	-721,04	-763,79	-807,62	-853,24	-901,10
91118.01.1.3.02.00.00	(R) Deduções IPTU - MDE	-284,73	-557,31	-300,43	-318,24	-336,50	-355,50	-375,43
91118.01.1.3.03.00.00	(R) Deduções IPTU - ASPS	-170,84	-334,42	-180,26	-190,94	-201,89	-213,29	-225,25
91118.02.3.1.00.00.00	(R) Deduções Imposto sobre Serviços de Qualquer Nature	-148,63	-1.857,30	-402,63	-426,48	-450,93	-476,38	-503,08
91118.02.3.1.01.00.00	(R) Deduções ISS - Próprio	-89,17	-1.114,39	-241,58	-255,90	-270,58	-285,86	-301,89
91118.02.3.1.02.00.00	(R) Deduções ISS - MDE	-37,16	-464,32	-100,66	-106,62	-112,73	-119,09	-125,76
91118.02.3.1.03.00.00	(R) Deduções ISS - ASPS	-22,30	-278,59	-60,39	-63,96	-67,62	-71,43	-75,43
91118.02.3.3.00.00.00	(R) Deduções Imposto sobre Serviços de Qualquer Nature	-40,15	-649,62	-150,00	-158,86	-167,95	-177,40	-187,32
91118.02.3.3.01.00.00	(R) Deduções do ISS - Dívida Ativa - Próprio	-24,09	-389,78	-90,00	-95,33	-100,79	-106,47	-112,43
91118.02.3.3.02.00.00	(R) Deduções do ISS - Dívida Ativa - MDE	-10,04	-162,40	-37,50	-39,71	-41,98	-44,34	-46,82
91118.02.3.3.03.00.00	(R) Deduções do ISS - Dívida Ativa - ASPS	-6,02	-97,44	-22,50	-23,82	-25,18	-26,59	-28,07
91120.00.0.0.00.00.00	(R) Deduções Taxas	-17.528,21	-876,41	-374,62	-696,80	-736,75	-778,34	-821,96
91128.00.0.0.00.00.00	(R) Deduções Taxas - Específicas de Estados, DF e Municípios	-17.528,21	-876,41	-374,62	-696,80	-736,75	-778,34	-821,96
91128.01.0.0.00.00.00	(R) Deduções Taxas de Inspeção, Controle e Fiscalização	-448,53	-605,88	-355,88	-376,97	-398,59	-421,09	-444,69
91128.01.1.0.00.00.00	(R) Deduções Taxa de Fiscalização de Vigilância Sanitária	-121,96	0,00	0,00	0,00	0,00	0,00	0,00
91128.01.1.1.00.00.00	(R) Deduções Taxa de Fiscalização de Vigilância Sanitária	-121,96	0,00	0,00	0,00	0,00	0,00	0,00
91128.01.9.0.00.00.00	(R) Deduções Taxas de Inspeção, Controle e Fiscalização -	-326,57	-605,88	-355,88	-376,97	-398,59	-421,09	-444,69
91128.01.9.1.00.00.00	(R) Deduções Taxas de Inspeção, Controle e Fiscalização	-147,60	-157,59	-167,72	-177,66	-187,85	-198,45	-209,57
91128.01.9.1.01.00.00	(R) Deduções Taxas de Inspeção, Controle e Fiscalização	-147,60	-157,59	-167,72	-177,66	-187,85	-198,45	-209,57
91128.01.9.3.00.00.00	(R) Deduções Taxas de Inspeção, Controle e Fiscalização	-178,97	-448,29	-188,16	-199,31	-210,74	-222,64	-235,12
91128.02.9.1.00.00.00	(R) Deduções Taxas pela Prestação de Serviços-Principal	-17.079,68	-201,39	-5,00	-205,29	-217,06	-229,32	-242,17
91128.02.9.1.01.00.00	(R) Deduções Taxas pela Prestação de Serviços-Principa	-17.079,68	-1,61	-5,00	-5,29	-5,58	-5,89	-6,21
91128.02.9.1.03.00.00	(R) Dedução das Taxas pela Prestação de Serviços Tribu	0,00	-199,78	0,00	-200,00	-211,48	-223,43	-235,96
91128.02.9.3.00.00.00	(R) Deduções Taxas pela Prestação de Serviços - Outras -	0,00	-69,14	-13,74	-114,54	-121,10	-127,93	-135,10
91128.02.9.3.01.00.00	(R) Deduções Taxas pela Prestação de Serviços - Outras	0,00	-12,91	-13,74	-14,54	-15,36	-16,22	-17,12
91128.02.9.3.03.00.00	(R) Dedução das Taxas pela Prestação de Serviços Tribu	0,00	-56,23	0,00	-100,00	-105,74	-111,71	-117,98
91610.01.1.1.00.00.00	(R) Deduções Serviços Administrativos e Comerciais Ger	0,00	-1.107,60	-386,89	-409,82	-433,33	-457,80	-483,47

PLANO PLURIANUAL 2022 A 2025

Receitas Arrecadadas em 2019/2020, Orçadas em 2021 e Estimadas em 2022/2025

Anexo 01 - Receitas por Categoria Econômica - Exercício de 2021

Código	Discriminação	Receita Arrecadada		Orçada	Estimada			
		2019	2020	2021	2022	2023	2024	2025
91610.01.1.1.03.00.00	(R) Deduções Serviços Administrativos e Comerciais Ge	0,00	-1.107,60	-386,89	-409,82	-433,33	-457,80	-483,47
91610.01.1.3.00.00.00	(R) Deduções Serviços Administrativos e Comerciais Ger	0,00	-229,61	-80,20	-84,95	-89,82	-94,88	-100,19
91610.01.1.3.01.00.00	(R) Deduções Serviços Administrativos e Comerciais Ge	0,00	-229,61	-80,20	-84,95	-89,82	-94,88	-100,19
91690.99.1.1.00.00.00	(R) Deduções Outros Serviços - Principal	0,00	-52,39	-13,44	-14,23	-15,04	-15,88	-16,76
91690.99.1.1.01.00.00	(R) Deduções Outros Serviços - Principal Horas Máquin	0,00	-52,39	-13,44	-14,23	-15,04	-15,88	-16,76
91690.99.1.3.00.00.00	(R) Deduções Outros Serviços - Dívida Ativa	0,00	-182,80	-136,18	-144,25	-152,52	-161,13	-170,16
91690.99.1.3.01.00.00	(R) Deduções Outros Serviços - Dívida Ativa	0,00	-182,80	-136,18	-144,25	-152,52	-161,13	-170,16
91690.99.1.4.00.00.00	(R) Deduções Outros Serviços - Dívida Ativa - Horas Má	-477,84	-207,07	0,00	-287,00	-303,47	-320,62	-338,61
91700.00.0.0.00.00.00	(R) Deduções Transferências Correntes	-4.196.442,03	-4.095.160,80	-4.572.403,21	-5.220.666,77	-5.520.333,05	-5.832.231,87	-6.159.420,08
91710.00.0.0.00.00.00	(R) Deduções Transferências da União e de suas Entidades	-2.145.684,47	-2.043.621,77	-2.392.933,12	-2.734.834,04	-2.891.813,53	-3.055.200,99	-3.226.597,77
91718.00.0.0.00.00.00	(R) Deduções Transferências da União - Específicas de Estad	-2.145.684,47	-2.043.621,77	-2.392.933,12	-2.734.834,04	-2.891.813,53	-3.055.200,99	-3.226.597,77
91718.01.0.0.00.00.00	(R) Deduções Participação na Receita da União	-2.145.684,47	-2.043.621,77	-2.392.933,12	-2.734.834,04	-2.891.813,53	-3.055.200,99	-3.226.597,77
91718.01.2.0.00.00.00	(R) Deduções Cota-Parte do Fundo de Participação dos Mu	-2.143.235,05	-2.041.139,35	-2.384.691,17	-2.726.103,35	-2.882.581,69	-3.045.447,55	-3.216.297,16
91718.01.2.1.00.00.00	(R) Deduções Cota-Parte do Fundo de Participação dos M	-2.143.235,05	-2.041.139,35	-2.384.691,17	-2.726.103,35	-2.882.581,69	-3.045.447,55	-3.216.297,16
91718.01.2.1.04.00.00	(R) Deduções Cota-Parte do FPM - Cota Mensal - Princi	-2.143.235,05	-2.041.139,35	-2.384.691,17	-2.726.103,35	-2.882.581,69	-3.045.447,55	-3.216.297,16
91718.01.5.0.00.00.00	(R) Deduções Cota-Parte do Imposto Sobre a Propriedade	-2.449,42	-2.482,42	-8.241,95	-8.730,69	-9.231,84	-9.753,44	-10.300,61
91718.01.5.1.00.00.00	(R) Deduções Cota-Parte do Imposto Sobre a Propriedade	-2.449,42	-2.482,42	-8.241,95	-8.730,69	-9.231,84	-9.753,44	-10.300,61
91718.01.5.1.04.00.00	(R) Deduções Cota-Parte do ITR - Principal - FUNDEB	-2.449,42	-2.482,42	-8.241,95	-8.730,69	-9.231,84	-9.753,44	-10.300,61
91720.00.0.0.00.00.00	(R) Deduções Transferências dos Estados e do Distrito Federal	-2.050.757,56	-2.051.539,03	-2.179.470,09	-2.485.832,73	-2.628.519,52	-2.777.030,88	-2.932.822,31
91728.00.0.0.00.00.00	(R) Deduções Transferências dos Estados - Específicas de Est	-2.050.757,56	-2.051.539,03	-2.179.470,09	-2.485.832,73	-2.628.519,52	-2.777.030,88	-2.932.822,31
91728.01.0.0.00.00.00	(R) Deduções Participação na Receita dos Estados	-2.050.757,56	-2.051.539,03	-2.179.470,09	-2.485.832,73	-2.628.519,52	-2.777.030,88	-2.932.822,31
91728.01.1.0.00.00.00	(R) Deduções Cota-Parte do ICMS	-1.791.326,74	-1.769.176,31	-1.870.949,20	-2.159.016,55	-2.282.944,10	-2.411.930,44	-2.547.239,74
91728.01.1.1.00.00.00	(R) Deduções Cota-Parte do ICMS - Principal	-1.791.326,74	-1.769.176,31	-1.870.949,20	-2.159.016,55	-2.282.944,10	-2.411.930,44	-2.547.239,74
91728.01.1.1.04.00.00	(R) Deduções Cota-Parte do ICMS - Principal - FUNDE	-1.791.326,74	-1.769.176,31	-1.870.949,20	-2.159.016,55	-2.282.944,10	-2.411.930,44	-2.547.239,74
91728.01.2.0.00.00.00	(R) Deduções Cota-Parte do IPVA	-232.875,67	-255.777,35	-280.459,44	-297.090,69	-314.143,69	-331.892,81	-350.512,00
91728.01.2.1.00.00.00	(R) Deduções Cota-Parte do IPVA - Principal	-232.875,67	-255.777,35	-280.459,44	-297.090,69	-314.143,69	-331.892,81	-350.512,00
91728.01.2.1.04.00.00	(R) Deduções Cota-Parte do IPVA - Principal - FUNDE	-232.875,67	-255.777,35	-280.459,44	-297.090,69	-314.143,69	-331.892,81	-350.512,00

PLANO PLURIANUAL 2022 A 2025

Receitas Arrecadadas em 2019/2020, Orçadas em 2021 e Estimadas em 2022/2025


Anexo 01 - Receitas por Categoria Econômica - Exercício de 2021

Código	Discriminação	Receita Arrecadada		Orçada	Estimada			
		2019	2020	2021	2022	2023	2024	2025
91728.01.3.0.00.00.00	(R) Deduções Cota-Parte do IPI - Municípios	-26.555,15	-26.585,37	-28.061,45	-29.725,49	-31.431,73	-33.207,63	-35.070,57
91728.01.3.1.00.00.00	(R) Deduções Cota-Parte do IPI - Municípios - Principal	-26.555,15	-26.585,37	-28.061,45	-29.725,49	-31.431,73	-33.207,63	-35.070,57
91728.01.3.1.04.00.00	(R) Deduções Cota-Parte do IPI - Municípios - Principal	-26.555,15	-26.585,37	-28.061,45	-29.725,49	-31.431,73	-33.207,63	-35.070,57
91900.00.0.0.00.00.00	(R) Deduções Outras Receitas Correntes	0,00	-176,11	0,00	-250,00	-264,35	-279,29	-294,95
91920.00.0.0.00.00.00	(R) Deduções Indenizações, Restituições e Ressarcimentos	0,00	-176,11	0,00	-250,00	-264,35	-279,29	-294,95
91928.02.9.1.03.00.00	(R) Deduções Restituições Pagamento Indevido - Princípi	0,00	-42,40	0,00	0,00	0,00	0,00	0,00
91928.02.9.3.02.00.00	(R) Deduções Restituições Programa Troca - Troca - Dív	0,00	-133,71	0,00	-250,00	-264,35	-279,29	-294,95
Total:		37.046.334,93	39.971.396,37	38.100.000,00	43.200.000,00	45.640.000,00	48.190.000,00	50.840.000,00


ARROIO DO TIGRE - RS, 15 de setembro de 2021



MARCLANO RAVANELLO
PREFEITO MUNICIPAL



SANDRO JOSE RADTKE TIMM
SECRETÁRIO MUN. DA FAZENDA



IOLANDA REGINA R. SCHNEIDER
TÉC. CONTAB. CRCRS 070608/0-6

PLANO PLURIANUAL 2022 A 2025

Receitas Arrecadadas em 2019/2020, Orçadas em 2021 e Estimadas em 2022/2025

Anexo 02 - Demonstrativo da Receita Corrente Líquida - Exercício de 2021

Discriminação	Código	Receita Arrecadada		Orçada	Estimada			
		2019	2020	2021	2022	2023	2024	2025
I - RECEITAS CORRENTES	1000.00.00.00.00.00	38.170.695,67	41.194.656,71	42.499.226,78	48.238.057,80	50.973.162,13	53.821.945,60	56.787.826,55
II - DEDUÇÕES								
(R) Deduções IPTU - Principal - PRÓPRIO	91118.01.1.1.01.00.00	62.003,42	84.242,83	71.446,73	75.683,51	80.027,73	84.549,29	89.292,50
(R) Deduções IPTU - Principal - MDE	91118.01.1.1.02.00.00	25.835,82	35.104,63	29.769,47	31.534,79	33.344,88	35.228,86	37.205,19
(R) Deduções IPTU - Principal - ASPS	91118.01.1.1.03.00.00	15.500,51	21.061,24	17.861,68	18.920,87	20.006,92	21.137,30	22.323,09
(R) Deduções IPTU - Próprio	91118.01.1.3.01.00.00	683,35	1.337,54	721,04	763,79	807,62	853,24	901,10
(R) Deduções IPTU - MDE	91118.01.1.3.02.00.00	284,73	557,31	300,43	318,24	336,50	355,50	375,43
(R) Deduções IPTU - ASPS	91118.01.1.3.03.00.00	170,84	334,42	180,26	190,94	201,89	213,29	225,25
(R) Deduções ISS - Próprio	91118.02.3.1.01.00.00	89,17	1.114,39	241,58	255,90	270,58	285,86	301,89
(R) Deduções ISS - MDE	91118.02.3.1.02.00.00	37,16	464,32	100,66	106,62	112,73	119,09	125,76
(R) Deduções ISS - ASPS	91118.02.3.1.03.00.00	22,30	278,59	60,39	63,96	67,62	71,43	75,43
(R) Deduções do ISS - Dívida Ativa - Próprio	91118.02.3.3.01.00.00	24,09	389,78	90,00	95,33	100,79	106,47	112,43
(R) Deduções do ISS - Dívida Ativa - MDE	91118.02.3.3.02.00.00	10,04	162,40	37,50	39,71	41,98	44,34	46,82
(R) Deduções do ISS - Dívida Ativa - ASPS	91118.02.3.3.03.00.00	6,02	97,44	22,50	23,82	25,18	26,59	28,07
(R) Deduções Taxa de Fiscalização de Vigilância Sanitária -	91128.01.1.1.00.00.00	121,96	0,00	0,00	0,00	0,00	0,00	0,00
(R) Deduções Taxas de Inspeção, Controle e Fiscalização - C	91128.01.9.1.01.00.00	147,60	157,59	167,72	177,66	187,85	198,45	209,57
(R) Deduções Taxas de Inspeção, Controle e Fiscalização Ot	91128.01.9.3.00.00.00	178,97	448,29	188,16	199,31	210,74	222,64	235,12
(R) Deduções Taxas pela Prestação de Serviços-Principal	91128.02.9.1.01.00.00	17.079,68	1,61	5,00	5,29	5,58	5,89	6,21
(R) Dedução das Taxas pela Prestação de Serviços Tributári	91128.02.9.1.03.00.00	0,00	199,78	0,00	200,00	211,48	223,43	235,96
(R) Deduções Taxas pela Prestação de Serviços - Outras - Di	91128.02.9.3.01.00.00	0,00	12,91	13,74	14,54	15,36	16,22	17,12
(R) Dedução das Taxas pela Prestação de Serviços Tributári	91128.02.9.3.03.00.00	0,00	56,23	0,00	100,00	105,74	111,71	117,98
(R) Deduções Serviços Administrativos e Comerciais Gerais	91610.01.1.1.03.00.00	0,00	1.107,60	386,89	409,82	433,33	457,80	483,47
(R) Deduções Serviços Administrativos e Comerciais Gerais	91610.01.1.3.01.00.00	0,00	229,61	80,20	84,95	89,82	94,88	100,19
(R) Deduções Outros Serviços - Principal Horas Máquinas	91690.99.1.1.01.00.00	0,00	52,39	13,44	14,23	15,04	15,88	16,76
(R) Deduções Outros Serviços - Dívida Ativa	91690.99.1.3.01.00.00	0,00	182,80	136,18	144,25	152,52	161,13	170,16
(R) Deduções Outros Serviços - Dívida Ativa - Horas Máqui	91690.99.1.4.00.00.00	477,84	207,07	0,00	287,00	303,47	320,62	338,61
(R) Deduções Cota-Parte do FPM - Cota Mensal - Principal	91718.01.2.1.04.00.00	2.143.235,05	2.041.139,35	2.384.691,17	2.726.103,35	2.882.581,69	3.045.447,55	3.216.297,16
(R) Deduções Cota-Parte do ITR - Principal - FUNDEB	91718.01.5.1.04.00.00	2.449,42	2.482,42	8.241,95	8.730,69	9.231,84	9.753,44	10.300,61
(R) Deduções Cota-Parte do ICMS - Principal - FUNDEB	91728.01.1.1.04.00.00	1.791.326,74	1.769.176,31	1.870.949,20	2.159.016,55	2.282.944,10	2.411.930,44	2.547.239,74
(R) Deduções Cota-Parte do IPVA - Principal - FUNDEB	91728.01.2.1.04.00.00	232.875,67	255.777,35	280.459,44	297.090,69	314.143,69	331.892,81	350.512,00
(R) Deduções Cota-Parte do IPI - Municípios - Principal - FI	91728.01.3.1.04.00.00	26.555,15	26.585,37	28.061,45	29.725,49	31.431,73	33.207,63	35.070,57
(R) Deduções Restituições Pagamento Indevido - Principal	91928.02.9.1.03.00.00	0,00	42,40	0,00	0,00	0,00	0,00	0,00


PLANO PLURIANUAL 2022 A 2025

Receitas Arrecadadas em 2019/2020, Orçadas em 2021 e Estimadas em 2022/2025


Anexo 02 - Demonstrativo da Receita Corrente Líquida - Exercício de 2021

Discriminação	Código	Receita Arrecadada		Orçada	Estimada			
		2019	2020	2021	2022	2023	2024	2025
I - RECEITAS CORRENTES	1000.00.00.00.00.00							
II - DEDUÇÕES								
(R) Deduções Restituições Programa Troca - Troca - Dívida	91928.02.9.3.02.00.00	0,00	133,71	0,00	250,00	264,35	279,29	294,95
Subtotal:		4.319.115,53	4.243.137,68	4.694.226,78	5.350.551,30	5.657.672,75	5.977.331,07	6.312.659,14
III - RECEITA CORRENTE LÍQUIDA (III = I - II)		33.851.580,14	36.951.519,03	37.805.000,00	42.887.506,50	45.315.489,38	47.844.614,53	50.475.167,41


ARROIO DO TIGRE - RS, 15 de setembro de 2021



MARCIANO RAVANELLO
PREFEITO MUNICIPAL



SANDRO JOSÉ RADTKE TIMM
SECRETÁRIO MUN. DA FAZENDA



IOLANDA REGINA R. SCHNEIDER
TÉC. CONTAB. CRCRS 070608/0-6

PLANO PLURIANUAL 2022 A 2025

Despesas Previstas em 2022/2025

Anexo 03 - Despesas por Categoria Econômica - Exercício de 2021

Recurso: Todos

Órgão: Todos

Unidade: Todas

Código	Discriminação	Prevista			
		2022	2023	2024	2025
3000.00.00.00.00.00	DESPESAS CORRENTES	39.765.759,73	41.901.763,68	44.379.602,86	46.749.776,61
3100.00.00.00.00.00	PESSOAL E ENCARGOS SOCIAIS	22.183.147,64	23.311.241,75	24.627.309,90	26.007.892,18
3190.00.00.00.00.00	APLICAÇÕES DIRETAS	22.183.147,64	23.311.241,75	24.627.309,90	26.007.892,18
3190.01.00.00.00.00	APOSENTADORIAS DO RPPS, RESERVA REMUN	904.092,04	955.986,92	1.010.000,18	1.066.661,19
3190.03.00.00.00.00	PENSÕES DO RPPS E DO MILITAR	471.156,90	498.201,31	526.349,68	555.877,90
3190.04.00.00.00.00	CONTRATAÇÃO POR TEMPO DETERMINADO	1.777.150,48	1.879.158,89	1.985.331,38	2.096.708,49
3190.11.00.00.00.00	VENCIMENTOS E VANTAGENS FIXAS - PESSOAL	15.238.085,66	16.111.718,58	17.021.013,70	17.974.882,75
3190.13.00.00.00.00	OBRIGAÇÕES PATRONAIS	3.200.500,84	3.384.209,61	3.575.417,43	3.775.998,35
3190.16.00.00.00.00	OUTRAS DESPESAS VARIÁVEIS - PESSOAL CIVI	273.648,53	289.355,96	305.704,57	322.854,59
3190.91.00.00.00.00	SENTENÇAS JUDICIAIS	255.000,00	125.451,63	132.539,65	139.975,12
3190.94.00.00.00.00	INDENIZAÇÕES E RESTITUIÇÕES TRABALHIST/	63.513,19	67.158,85	70.953,31	74.933,79
3190.94.01.00.00.00	INDENIZACOES TRABALHISTAS - ATIVO CIVIL	63.513,19	67.158,85	70.953,31	74.933,79
3200.00.00.00.00.00	JUROS E ENCARGOS DA DÍVIDA	321.538,86	294.488,16	311.126,74	328.580,95
3290.00.00.00.00.00	APLICAÇÕES DIRETAS	321.538,86	294.488,16	311.126,74	328.580,95
3290.22.00.00.00.00	OUTROS ENCARGOS SOBRE A DÍVIDA POR CON	321.538,86	294.488,16	311.126,74	328.580,95
3300.00.00.00.00.00	OUTRAS DESPESAS CORRENTES	17.261.073,23	18.296.033,77	19.441.166,22	20.413.303,48
3330.00.00.00.00.00	TRANSFERÊNCIAS A ESTADOS E AO DISTRITO FE	1.059,30	1.120,10	1.183,39	1.249,78
3330.93.00.00.00.00	INDENIZAÇÕES E RESTITUIÇÕES	1.059,30	1.120,10	1.183,39	1.249,78
3350.00.00.00.00.00	TRANSFERÊNCIAS A INSTITUIÇÕES PRIVADAS SE	323.782,06	356.723,96	366.030,88	375.794,00
3350.43.00.00.00.00	SUBVENÇÕES SOCIAIS	323.782,06	356.723,96	366.030,88	375.794,00
3371.00.00.00.00.00	TRANSFERÊNCIAS A CONSÓRCIOS PÚBLICOS MI	44.802,46	47.374,12	50.050,76	52.858,61
3371.70.00.00.00.00	RATEIO PELA PARTICIPAÇÃO EM CONSÓRCIO I	44.802,46	47.374,12	50.050,76	52.858,61
3390.00.00.00.00.00	APLICAÇÕES DIRETAS	16.351.429,41	17.319.819,59	18.420.643,92	19.346.301,09
3390.14.00.00.00.00	DIÁRIAS - CIVIL	196.177,49	203.609,25	213.895,22	226.499,03

PLANO PLURIANUAL 2022 A 2025

Despesas Previstas em 2022/2025

Anexo 03 - Despesas por Categoria Econômica - Exercício de 2021

Recurso: Todos

Órgão: Todos

Unidade: Todas

Código	Discriminação	Prevista			
		2022	2023	2024	2025
3390.30.00.00.00.00	MATERIAL DE CONSUMO	5.100.220,79	5.322.584,08	5.759.298,58	5.930.558,18
3390.31.00.00.00.00	PREMIAÇÕES CULTURAIS, ARTÍSTICAS, CIENTÍ	30.561,39	32.315,61	34.141,43	36.056,76
3390.32.00.00.00.00	MATERIAL, BEM OU SERVIÇO PARA DISTRIBUI	1.058.006,49	1.118.736,06	1.181.944,67	1.248.251,73
3390.33.00.00.00.00	PASSAGENS E DESPESAS COM LOCOMOÇÃO	34.323,45	36.293,62	38.344,22	40.495,33
3390.35.00.00.00.00	SERVIÇOS DE CONSULTORIA	26.655,84	28.185,89	29.778,39	31.448,96
3390.36.00.00.00.00	OUTROS SERVIÇOS DE TERCEIROS - PESSOA FÍ	1.588,95	1.680,16	1.775,09	1.874,67
3390.39.00.00.00.00	OUTROS SERVIÇOS DE TERCEIROS - PESSOA JU	7.978.011,30	8.540.961,25	9.011.970,02	9.561.987,10
3390.40.00.00.00.00	SERVIÇOS DE TECNOLOGIA DA INFORMAÇÃO I	355.545,11	374.977,64	395.203,37	416.420,59
3390.46.00.00.00.00	AUXÍLIO-ALIMENTAÇÃO	994.479,49	1.051.562,63	1.110.975,91	1.173.301,65
3390.47.00.00.00.00	OBRIGAÇÕES TRIBUTÁRIAS E CONTRIBUTIVAS	418.978,98	443.028,37	468.059,48	494.317,61
3390.48.00.00.00.00	OUTROS AUXÍLIOS FINANCEIROS A PESSOAS F	90.000,00	95.166,00	100.542,88	106.183,34
3390.92.00.00.00.00	DESPESAS DE EXERCÍCIOS ANTERIORES	50.000,00	52.870,00	55.857,16	58.990,74
3390.93.00.00.00.00	INDENIZAÇÕES E RESTITUIÇÕES	16.880,13	17.849,03	18.857,50	19.915,40
3393.00.00.00.00.00	APLICAÇÃO DIRETA DECORRENTE DE OPERAÇÃO	540.000,00	570.996,00	603.257,27	637.100,00
3393.39.00.00.00.00	OUTROS SERVIÇOS DE TERCEIROS - PESSOA JU	540.000,00	570.996,00	603.257,27	637.100,00
4000.00.00.00.00.00	DESPESAS DE CAPITAL	2.786.240,27	3.053.636,32	3.087.547,14	3.327.623,39
4400.00.00.00.00.00	INVESTIMENTOS	2.140.051,74	2.427.130,54	2.552.763,90	2.792.840,15
4420.00.00.00.00.00	TRANSFERÊNCIAS À UNIÃO	1.000,00	1.057,40	1.117,14	1.179,82
4420.93.00.00.00.00	INDENIZAÇÕES E RESTITUIÇÕES	1.000,00	1.057,40	1.117,14	1.179,82
4430.00.00.00.00.00	TRANSFERÊNCIAS A ESTADOS E AO DISTRITO FE	1.059,30	1.120,10	1.183,39	1.249,78
4430.93.00.00.00.00	INDENIZAÇÕES E RESTITUIÇÕES	1.059,30	1.120,10	1.183,39	1.249,78
4490.00.00.00.00.00	APLICAÇÕES DIRETAS	2.137.992,44	2.424.953,04	2.550.463,37	2.790.410,55
4490.51.00.00.00.00	OBRAS E INSTALAÇÕES	850.693,07	1.099.522,87	1.150.345,90	1.203.660,31
4490.52.00.00.00.00	EQUIPAMENTOS E MATERIAL PERMANENTE	1.287.299,37	1.325.430,17	1.400.117,47	1.586.750,24

PLANO PLURIANUAL 2022 A 2025

Despesas Previstas em 2022/2025

Anexo 03 - Despesas por Categoria Econômica - Exercício de 2021


Recurso: Todos

Órgão: Todos


Unidade: Todas

Código	Discriminação	Prevista			
		2022	2023	2024	2025
4600.00.00.00.00.00	AMORTIZAÇÃO DA DÍVIDA	646.188,53	626.505,78	534.783,24	534.783,24
4690.00.00.00.00.00	APLICAÇÕES DIRETAS	646.188,53	626.505,78	534.783,24	534.783,24
4690.71.00.00.00.00	PRINCIPAL DA DÍVIDA CONTRATUAL RESGATA	646.188,53	626.505,78	534.783,24	534.783,24
Total:		42.552.000,00	44.955.400,00	47.467.150,00	50.077.400,00

ARROIO DO TIGRE - RS, 15 de setembro de 2021



MARCIANO RAVANELLO
PREFEITO MUNICIPAL



SANDRO JOSÉ RADTKE TIMM
SECRETÁRIO MUN. DA FAZENDA



IOLANDA REGINA R. SCHNEIDER
TÉC. CONTAB. CRCRS 070608/0-6



ESTADO DO RIO GRANDE DO SUL
PREFEITURA MUNICIPAL DE ARROIO DO TIGRE

MUNICÍPIO DE ARROIO DO TIGRE

PLANO PLURIANUAL 2022 A 2025

DEMONSTRATIVO DE GASTOS COM PESSOAL E ENCARGOS SOCIAIS

EM RELAÇÃO À RECEITA CORRENTE LÍQUIDA PREVISTA

Anexo 04

Especificação das Receitas	2022	2023	2024	2025
Receitas Correntes	48.238.057,80	50.973.162,13	53.821.945,60	56.787.826,55
(-) Deduções para o FUNDEB	-5.350.551,30	-5.657.672,75	-5.977.331,07	-6.312.659,14
(=) Receita Corrente Líquida Prevista (RCL)	42.887.506,50	45.315.489,38	47.844.614,53	50.475.167,41
Limite Legal para Despesas de Pessoal do Executivo (54,00% x RCL)	23.159.253,51	24.470.364,26	25.836.091,85	27.256.590,40
Limite Prudencial para Despesa de Pessoal do Executivo (51,30% x RCL)	22.001.290,84	23.246.846,05	24.544.287,25	25.893.760,88
Limite Legal para Despesas de Pessoal do Legislativo (6,00% x RCL)	2.573.250,39	2.718.929,36	2.870.676,87	3.028.510,04
Limite Prudencial para Despesa de Pessoal do Legislativo (5,70% x RCL)	2.444.587,87	2.582.982,89	2.727.143,03	2.877.084,54

DESPESAS DE PESSOAL – PODER EXECUTIVO

Especificação das Despesas	2022	2023	2024	2025
Total das Despesas com Pessoal e Encargos Sociais	21.357.686,79	22.438.399,44	23.705.152,01	25.034.001,23
(-) Pensionistas (Recursos Próprios)	-471.156,90	-498.201,31	-526.349,68	-555.877,90
(-) Sentenças Judiciais	-255.000,00	-125.451,63	-132.539,65	-139.975,12
(-) Indenizações Trabalhistas Exoneração	-63.513,19	-67.158,85	-70.953,31	-74.933,79
(-) Férias Indenizadas Exoneração	-161.634,83	-170.912,67	-180.569,23	-190.699,17
(-) 1/3 Férias Indenizadas e 13º Salário Indenizados Exoneração	-112.383,81	-118.834,64	-125.548,80	-132.592,09
Subtotal	20.293.998,06	21.457.840,34	22.669.191,34	23.939.923,16
(-) Revisão Geral Anual - Parecer Coletivo 003/2002 do TCE	-1.203.434,08	-1.231.680,04	-1.280.809,31	-1.343.029,69
Despesa com pessoal prevista	19.090.563,98	20.226.160,30	21.388.382,03	22.596.893,47
Percentual %	44,51%	44,63%	44,70%	44,77%

DESPESAS DE PESSOAL – PODER LEGISLATIVO

Especificação das Despesas	2022	2023	2024	2025
Total das Despesas com Pessoal e Encargos Sociais	825.460,85	872.842,31	922.157,89	973.890,95
Despesa com pessoal prevista	825.460,85	872.842,31	922.157,89	973.890,95
Percentual %	1,93%	1,93%	1,93%	1,93%

PLANO PLURIANUAL 2022 A 2025

Despesas Previstas em 2022/2025

Anexo 05 - Despesas por Funções e Subfunções - Exercício de 2021

Função	Subfunção	Discriminação	Estimada			
			2022	2023	2024	2025
1		Legislativa	1.260.000,00	1.170.000,00	1.235.000,00	1.485.000,00
	31	Ação Legislativa	1.260.000,00	1.170.000,00	1.235.000,00	1.485.000,00
4		Administração	8.311.706,20	8.645.520,91	9.113.238,21	9.642.008,08
	122	Administração Geral	5.693.175,47	5.875.778,38	6.207.759,89	6.556.015,16
	123	Administração Financeira	1.079.571,51	1.142.447,04	1.186.240,64	1.270.305,99
	125	Normatização e Fiscalização	25.151,12	26.594,80	28.097,41	29.673,68
	243	Assistência à Criança e ao Adolescente	138.559,16	146.512,46	154.790,41	163.474,16
	272	Previdência do Regime Estatutário	1.375.248,94	1.454.188,23	1.536.349,86	1.622.539,09
6		Segurança Pública	37.245,30	39.383,18	41.608,33	43.942,55
	182	Defesa Civil	37.245,30	39.383,18	41.608,33	43.942,55
8		Assistência Social	1.500.290,01	1.551.814,63	1.639.492,17	1.731.467,69
	242	Assistência ao Portador de Deficiência	3.842,36	4.062,91	4.292,46	4.533,27
	243	Assistência à Criança e ao Adolescente	45.418,51	48.025,52	50.738,97	53.585,42
	244	Assistência Comunitária	1.451.029,14	1.499.726,20	1.584.460,74	1.673.349,00
10		Saúde	9.807.584,49	10.413.591,65	10.925.009,95	11.584.438,63
	301	Atenção Básica	8.257.973,78	8.775.033,28	9.193.873,03	9.756.184,94
	302	Assistência Hospitalar e Ambulatorial	872.533,74	922.617,17	974.745,04	1.029.428,24
	303	Suporte Profilático e Terapêutico	624.409,25	660.250,35	697.554,50	736.687,29
	304	Vigilância Sanitária	12.711,60	13.441,25	14.200,68	14.997,34
	305	Vigilância Epidemiológica	39.956,12	42.249,60	44.636,70	47.140,82
	422	Direitos Individuais, Coletivos e Difuso	0,00	0,00	0,00	0,00
12		Educação	14.067.345,55	14.889.168,03	15.719.558,00	16.590.654,01
	122	Administração Geral	0,00	0,00	0,00	0,00
	306	Alimentação e Nutrição	305.764,36	323.315,25	341.582,55	360.745,31
	361	Ensino Fundamental	11.357.334,10	12.009.245,09	12.687.767,42	13.399.551,22
	365	Educação Infantil	2.236.247,09	2.364.607,69	2.498.208,03	2.638.357,48
	367	Educação Especial	168.000,00	192.000,00	192.000,00	192.000,00
13		Cultura	52.190,90	55.186,65	58.304,69	61.575,58
	392	Difusão Cultural	52.190,90	55.186,65	58.304,69	61.575,58
15		Urbanismo	838.256,84	962.728,18	970.996,07	1.115.598,85
	451	Infra-Estrutura Urbana	138.390,68	146.334,30	154.602,19	163.275,39
	452	Serviços Urbanos	699.866,16	816.393,88	816.393,88	952.323,46
17		Saneamento	222.278,48	235.037,27	248.316,88	262.247,45
	512	Saneamento Básico Urbano	40.805,97	43.148,24	45.586,11	48.143,48
	605	Abastecimento	181.472,51	191.889,03	202.730,77	214.103,97

PLANO PLURIANUAL 2022 A 2025

Despesas Previstas em 2022/2025

Anexo 05 - Despesas por Funções e Subfunções - Exercício de 2021

Função	Subfunção	Discriminação	Estimada			
			2022	2023	2024	2025
18		Gestão Ambiental	194.805,87	205.987,73	217.626,05	229.834,86
	541	Preservação e Conservação Ambiental	194.805,87	205.987,73	217.626,05	229.834,86
20		Agricultura	653.079,24	699.364,94	729.582,99	781.014,78
	122	Administração Geral	20.593,00	30.574,00	23.005,33	34.798,15
	511	Saneamento Básico Rural	57.713,28	61.026,02	64.473,99	68.090,98
	606	Extensão Rural	204.547,61	216.288,65	228.508,98	241.328,31
	608	Promoção da Produção Agropecuária	370.225,35	391.476,27	413.594,69	436.797,34
22		Indústria	673.985,35	712.672,11	752.938,09	795.177,92
	661	Promoção Industrial	673.985,35	712.672,11	752.938,09	795.177,92
23		Comércio e Serviços	58.827,28	29.333,97	69.861,34	30.414,56
	692	Comercialização	50.000,00	20.000,00	60.000,00	20.000,00
	695	Turismo	8.827,28	9.333,97	9.861,34	10.414,56
24		Comunicações	4.252,05	4.496,12	4.750,15	5.016,63
	722	Telecomunicações	4.252,05	4.496,12	4.750,15	5.016,63
25		Energia	376.817,02	398.446,32	420.958,54	444.574,31
	752	Energia Elétrica	376.817,02	398.446,32	420.958,54	444.574,31
26		Transporte	3.396.208,19	3.884.846,97	4.329.440,42	4.258.402,05
	451	Infra-Estrutura Urbana	264.447,50	479.626,79	720.425,70	511.999,09
	782	Transporte Rodoviário	3.131.760,69	3.405.220,18	3.609.014,72	3.746.402,96
27		Desporto e Lazer	129.399,84	136.827,40	144.558,14	152.667,86
	812	Desporto Comunitário	129.399,84	136.827,40	144.558,14	152.667,86
28		Encargos Especiais	967.727,39	920.993,94	845.909,98	863.364,19
	843	Serviço da Dívida Interna	967.727,39	920.993,94	845.909,98	863.364,19
		Total Geral	42.552.000,00	44.955.400,00	47.467.150,00	50.077.400,00

ARROIO DO TIGRE - RS, 15 de setembro de 2021



MARCIANO RAVANELLO
PREFEITO MUNICIPAL



SANDRO JOSÉ RADTKE TIMM
SECRETÁRIO MUN. DA FAZENDA



IOLANDA REGINA R. SCHNEIDER
TÉC. CONTAB. CRCRS 070608/0-6

PLANO PLURIANUAL 2022 A 2025

Despesas Previstas em 2022/2025

Anexo 06 - Programas por Órgãos e Unidades Orçamentárias - Exercício de 2021

Códigos	Discriminação	Prevista			
		2022	2023	2024	2025
01	CÂMARA MUNICIPAL DE VEREADORES				
01.01	CÂMARA MUNICIPAL DE VEREADORES				
001	Ação Legislativa				
2001	Manutenção das Atividades do Legislativo	1.070.466,30	1.128.197,07	1.190.835,21	1.258.357,56
2002	Aquisição e Manutenção do Veículo da Câmara	189.533,70	41.802,93	44.164,79	226.642,44
	Total do Programa:	1.260.000,00	1.170.000,00	1.235.000,00	1.485.000,00
	Total da Unidade:	1.260.000,00	1.170.000,00	1.235.000,00	1.485.000,00
	Total do Órgão:	1.260.000,00	1.170.000,00	1.235.000,00	1.485.000,00

PLANO PLURIANUAL 2022 A 2025

Despesas Previstas em 2022/2025

Anexo 06 - Programas por Órgãos e Unidades Orçamentárias - Exercício de 2021

Códigos	Discriminação	Prevista			
		2022	2023	2024	2025
02	GABINETE DO PREFEITO E VICE-PR				
02.01	GABINETE DO PREFEITO E VICE-PR				
021	Administração Governamental				
2003	Manutenção do Gabinete do Prefeito e Vice-Prefeito	412.769,34	436.462,31	461.122,43	486.991,40
2004	Manutenção, Conservação e Aquisição do Veículo do	22.245,30	23.522,18	24.851,19	26.245,34
	Total do Programa:	435.014,64	459.984,49	485.973,62	513.236,74
	Total da Unidade:	435.014,64	459.984,49	485.973,62	513.236,74
	Total do Órgão:	435.014,64	459.984,49	485.973,62	513.236,74

PLANO PLURIANUAL 2022 A 2025

Despesas Previstas em 2022/2025

Em Real (R\$)

Anexo 06 - Programas por Órgãos e Unidades Orçamentárias - Exercício de 2021

Códigos	Discriminação	Prevista			
		2022	2023	2024	2025
03	SECRETARIA MUNIC. DA ADMINISTR				
03.01	SECRETARIA MUNIC. DA ADMINISTR				
000	Operações Especiais				
2006	Contribuição ao PASEP	418.978,98	443.028,37	468.059,48	494.317,61
2007	Sentenças Judiciais	255.000,00	125.451,63	132.539,65	139.975,12
2009	Pagamento de Inativos e Pensionistas	1.375.248,94	1.454.188,23	1.536.349,86	1.622.539,09
	Total do Programa:	2.049.227,92	2.022.668,23	2.136.948,99	2.256.831,82
021	Administração Governamental				
1250	Cessão Onerosa do Pré-Sal Lei nº 13885/2019	0,00	0,00	0,00	0,00
2008	Conservação de Prédios Públicos	41.312,70	43.684,05	46.152,20	48.741,33
2010	Manutenção da Secretaria da Administração, Planeja	1.926.927,44	2.037.533,08	2.152.653,71	2.273.417,57
2110	Incentivo a Instalação de Indústria	387.007,97	409.222,23	432.343,29	456.597,75
2162	Manutenção e Aquisição do Veículo p/Secretaria	0,00	0,00	0,00	0,00
	Total do Programa:	2.355.248,11	2.490.439,36	2.631.149,20	2.778.756,65
042	Amparo Assist. Criança e Adolescente				
2105	Conselho Tutelar	138.559,16	146.512,46	154.790,41	163.474,16
	Total do Programa:	138.559,16	146.512,46	154.790,41	163.474,16
101	Apoio e Incentivo as Artes				
2056	Promoção de Eventos Culturais	45.042,65	47.628,09	50.319,08	53.141,97
	Total do Programa:	45.042,65	47.628,09	50.319,08	53.141,97
115	Parques e Jardins				
1004	Construção e Manut.do Parque Mun.de Exposição Atti	75.897,86	80.254,39	84.788,77	89.545,43
1234	Pavim.de Acesso ao Parque Mun.de Eventos Prefeito	0,00	0,00	0,00	0,00
1235	Pavim.de Acesso ao Parque Mun.de Eventos Prefeito	0,00	0,00	0,00	0,00
1244	Reabilitação do Parque Mun.de Eventos Prefeito Att	0,00	0,00	0,00	0,00

PLANO PLURIANUAL 2022 A 2025

Despesas Previstas em 2022/2025

Anexo 06 - Programas por Órgãos e Unidades Orçamentárias - Exercício de 2021

Códigos	Discriminação	Prevista			
		2022	2023	2024	2025
03	SECRETARIA MUNIC. DA ADMINISTR				
03.01	SECRETARIA MUNIC. DA ADMINISTR				
115	Parques e Jardins				
1245	Reabilitação do Parque Mun.de Eventos Prefeito Att	0,00	0,00	0,00	0,00
1259	Construção de Centro de Eventos Culturais-Rec. Fed	0,00	0,00	0,00	0,00
1260	Construção de Centro de Eventos Culturais - Contra	0,00	0,00	0,00	0,00
	Total do Programa:	75.897,86	80.254,39	84.788,77	89.545,43
138	Promoção Agropecuária				
2028	Realização da FESTICARP e EXPOTIGRE	50.000,00	20.000,00	60.000,00	20.000,00
	Total do Programa:	50.000,00	20.000,00	60.000,00	20.000,00
150	Promoção do Turismo				
2109	Promoção do Turismo	8.827,28	9.333,97	9.861,34	10.414,56
	Total do Programa:	8.827,28	9.333,97	9.861,34	10.414,56
180	Desporto Comunitário				
1220	Modernização e Ampliação de Infraest. Esportivas d	0,00	0,00	0,00	0,00
1221	Modernização e Ampliação de Infraest. Esportivas d	0,00	0,00	0,00	0,00
1224	Ampliação e Moderniz.Quadra Coberta Lª Rocinha- Re	0,00	0,00	0,00	0,00
1225	Ampliação e Moderniz.Quadra Coberta Lª Rocinha-Con	0,00	0,00	0,00	0,00
2058	Manut.Parques Esportivos e Ginásio de Esportes	81.769,47	86.463,04	91.348,20	96.472,84
	Total do Programa:	81.769,47	86.463,04	91.348,20	96.472,84
181	Lazer				
2057	Manutenção do CMDE	26.444,37	27.962,28	29.542,14	31.199,46
	Total do Programa:	26.444,37	27.962,28	29.542,14	31.199,46
1215	Defesa Civil				
2144	Apoio Financeiro a Assoc.Corpo de Bombeiros Volunt	15.000,00	15.861,00	16.757,15	17.697,22

PLANO PLURIANUAL 2022 A 2025

Despesas Previstas em 2022/2025

Anexo 06 - Programas por Órgãos e Unidades Orçamentárias - Exercício de 2021

Códigos	Discriminação	Prevista			
		2022	2023	2024	2025
03	SECRETARIA MUNIC. DA ADMINISTR				
03.01	SECRETARIA MUNIC. DA ADMINISTR				
1215	Defesa Civil				
	Total do Programa:	15.000,00	15.861,00	16.757,15	17.697,22
	Total da Unidade:	4.846.016,82	4.947.122,82	5.265.505,28	5.517.534,11
	Total do Órgão:	4.846.016,82	4.947.122,82	5.265.505,28	5.517.534,11

PLANO PLURIANUAL 2022 A 2025

Despesas Previstas em 2022/2025

Anexo 06 - Programas por Órgãos e Unidades Orçamentárias - Exercício de 2021

Códigos	Discriminação	Prevista			
		2022	2023	2024	2025
04	SECRETARIA MUNICIPAL DA FAZEND				
04.01	SECRETARIA MUNICIPAL DA FAZEND				
000	Operações Especiais				
2012	Amortização da Dívida Fundada	967.727,39	920.993,94	845.909,98	863.364,19
	Total do Programa:	967.727,39	920.993,94	845.909,98	863.364,19
023	Administração de Recursos Financeiros				
2011	Incremento a Campanha de Arrecadação	30.762,07	45.157,94	33.084,70	48.299,51
2013	Manutenção da Secretaria da Fazenda	1.048.809,44	1.097.289,10	1.153.155,94	1.222.006,48
2014	Manutenção e Aquisição Veículo da Fazenda	0,00	0,00	0,00	0,00
	Total do Programa:	1.079.571,51	1.142.447,04	1.186.240,64	1.270.305,99
	Total da Unidade:	2.047.298,90	2.063.440,98	2.032.150,62	2.133.670,18
	Total do Órgão:	2.047.298,90	2.063.440,98	2.032.150,62	2.133.670,18

PLANO PLURIANUAL 2022 A 2025

Despesas Previstas em 2022/2025

Anexo 06 - Programas por Órgãos e Unidades Orçamentárias - Exercício de 2021

Códigos	Discriminação	Prevista			
		2022	2023	2024	2025
06	SECRETARIA MUNIC. DA AGRICULTU				
06.01	SECRETARIA MUNIC. DA AGRICULTU				
021	Administração Governamental				
2018	Telefonia Rural e Urbana	4.252,05	4.496,12	4.750,15	5.016,63
2040	Manutenção da Secretaria da Agricultura, Obras, Vi	2.615.941,71	2.766.096,76	2.922.381,23	3.086.326,79
	Total do Programa:	2.620.193,76	2.770.592,88	2.927.131,38	3.091.343,42
110	Vias e Logradouros Urbanos				
1003	Vias Urbanas	264.447,50	479.626,79	720.425,70	511.999,09
1210	Pavimentação de Estrada Vicinal da Linha Tigre - R	0,00	0,00	0,00	0,00
1211	Pavimentação de Estrada Vicinal da Linha Tigre - C	0,00	0,00	0,00	0,00
1240	Pavimentação das Ruas Arthur Oscar Kersting e José	0,00	0,00	0,00	0,00
1241	Pavimentação das Ruas Arthur Oscar Kersting e José	0,00	0,00	0,00	0,00
1267	Pavimentação de Estrada Vicinal na Localidade do S	0,00	0,00	0,00	0,00
1268	Pavimentação de Estrada Vicinal na Localidade do S	0,00	0,00	0,00	0,00
1269	Execução de Pavimentação Urbana - Rec. Federal	0,00	0,00	0,00	0,00
1270	Execução de Pavimentação Urbana - Contrapartida	0,00	0,00	0,00	0,00
2038	Construção e Manutenção de Passeios Públicos	23.304,60	24.642,29	26.034,58	27.495,12
	Total do Programa:	287.752,10	504.269,08	746.460,28	539.494,21
111	Vias Expressas				
2032	Recuperação de Rodovias - CIDE	26.181,86	27.684,70	29.248,88	30.889,74
	Total do Programa:	26.181,86	27.684,70	29.248,88	30.889,74
112	Servicos de Limpeza Urbana				
2033	Transporte e Destinação Final do Lixo	699.866,16	816.393,88	816.393,88	952.323,46
	Total do Programa:	699.866,16	816.393,88	816.393,88	952.323,46
114	Iluminação Pública				

PLANO PLURIANUAL 2022 A 2025

Despesas Previstas em 2022/2025

Anexo 06 - Programas por Órgãos e Unidades Orçamentárias - Exercício de 2021

Códigos	Discriminação	Prevista			
		2022	2023	2024	2025
06	SECRETARIA MUNIC. DA AGRICULTU				
06.01	SECRETARIA MUNIC. DA AGRICULTU				
114	Iluminação Pública				
1249	Programa Eficiência Municipal	0,00	0,00	0,00	0,00
2034	Manutenção das Redes de Iluminação Pública	376.817,02	398.446,32	420.958,54	444.574,31
	Total do Programa:	376.817,02	398.446,32	420.958,54	444.574,31
115	Parques e Jardins				
2021	Horto Florestal Municipal	33.537,47	35.462,52	37.466,16	39.568,01
2039	Construção, Ampliação e Manut. Praças e Jardins	39.188,22	41.437,62	43.778,84	46.234,84
	Total do Programa:	72.725,69	76.900,14	81.245,00	85.802,85
119	Saneamento Básico				
2022	Manutenção das Redes de Água	181.472,51	191.889,03	202.730,77	214.103,97
2035	Manutenção do Sistema de Esgoto	26.482,50	28.002,60	29.584,75	31.244,45
2036	Conservação de Sanitários Públicos	14.323,47	15.145,64	16.001,36	16.899,03
	Total do Programa:	222.278,48	235.037,27	248.316,88	262.247,45
122	Correção e Melhoria das Condições do Solo				
1251	Aquisição de Calcário Consulta Popular 2018-Rec. E	0,00	0,00	0,00	0,00
1252	Aquisição de Calcário Consulta Popular 2018 - Cont	0,00	0,00	0,00	0,00
2023	Conservação do Solo	158.895,00	168.015,57	177.508,45	187.466,67
	Total do Programa:	158.895,00	168.015,57	177.508,45	187.466,67
124	Conserv.e Prevenção de Rec.Hídricos				
2015	Drenagens de Fontes Naturais	57.713,28	61.026,02	64.473,99	68.090,98
	Total do Programa:	57.713,28	61.026,02	64.473,99	68.090,98
125	Serviços de Trânsito				
2037	Construção e Conser.de Abrigos Paradas Ônibus	26.482,50	28.002,60	29.584,75	31.244,45

PLANO PLURIANUAL 2022 A 2025

Despesas Previstas em 2022/2025

Anexo 06 - Programas por Órgãos e Unidades Orçamentárias - Exercício de 2021

Códigos	Discriminação	Prevista			
		2022	2023	2024	2025
06	SECRETARIA MUNIC. DA AGRICULTU				
06.01	SECRETARIA MUNIC. DA AGRICULTU				
125	Serviços de Trânsito				
	Total do Programa:	26.482,50	28.002,60	29.584,75	31.244,45
131	Mecanização Agrícola				
1002	Construção de Secadores de Grãos	33.897,60	35.843,32	37.868,47	39.992,89
	Total do Programa:	33.897,60	35.843,32	37.868,47	39.992,89
132	Incentivo e Amparo ao Pequeno Produtor				
1226	Aquisição de Patrulha Agrícola-MAPA - Rec. Federal	0,00	0,00	0,00	0,00
1227	Aquisição de Patrulha Agrícola-MAPA - Contrapartid	0,00	0,00	0,00	0,00
1228	Aquisição de Patrulha Agrícola-MAPA - Rec. Federal	0,00	0,00	0,00	0,00
1253	Aquisição de Patrulha Agrícola-MAPA 412/2019 - Rec	0,00	0,00	0,00	0,00
1254	Aquisição de Patrulha Agrícola-MAPA 412/2019 - Con	0,00	0,00	0,00	0,00
1255	Aquisição de Patrulha Agrícola-MAPA 406/2019 - Rec	0,00	0,00	0,00	0,00
1256	Aquisição de Patrulha Agrícola-MAPA 406/2019 - Con	0,00	0,00	0,00	0,00
1258	Aquis. Retroescavadeira 50645/2019 Contrapartida	0,00	0,00	0,00	0,00
1272	Aquisição de Patrulha Agrícola - MAPA - Rec. Feder	0,00	0,00	0,00	0,00
1273	Aquisição de Patrulha Agrícola - MAPA - Contrapart	0,00	0,00	0,00	0,00
2020	Fundo de Desenvolvimento FUNDEM	76.782,05	81.189,35	85.776,57	90.588,61
2024	Programa Horas Máquinas	158.895,00	168.015,57	177.508,45	187.466,67
2121	Incentivo a Fruticultura-Piscicultura-Apicultura	6.355,80	6.720,62	7.100,34	7.498,67
	Total do Programa:	242.032,85	255.925,54	270.385,36	285.553,95
135	Melhoria da Produção Animal				
2123	Programa Bovinos de Leite	12.181,95	12.881,19	13.608,98	14.372,44
	Total do Programa:	12.181,95	12.881,19	13.608,98	14.372,44

PLANO PLURIANUAL 2022 A 2025

Despesas Previstas em 2022/2025

Anexo 06 - Programas por Órgãos e Unidades Orçamentárias - Exercício de 2021

Códigos	Discriminação	Prevista			
		2022	2023	2024	2025
06	SECRETARIA MUNIC. DA AGRICULTU				
06.01	SECRETARIA MUNIC. DA AGRICULTU				
137	Extensão e Cooperativismo Rural				
2025	Manutenção do Convênio com a EMATER	127.765,56	135.099,30	142.732,41	150.739,70
	Total do Programa:	127.765,56	135.099,30	142.732,41	150.739,70
138	Promoção Agropecuária				
2029	Realização de Feiras	20.593,00	30.574,00	23.005,33	34.798,15
	Total do Programa:	20.593,00	30.574,00	23.005,33	34.798,15
170	Estradas Vicinais				
1005	Construção e Manut.de Pontes, Pontilhões e Bueiros	148.558,00	157.085,23	165.960,54	175.270,93
1088	Manutenção do Britador	286.977,38	303.449,88	320.594,80	338.580,17
1222	Aquisição de Escavadeira Hidráulica sobre Esteira	0,00	0,00	0,00	0,00
1223	Aquisição de Escavadeira Hidráulica sobre Esteira	0,00	0,00	0,00	0,00
1257	Aquis. Retroescavadeira 50645/2019 Rec. Federal	0,00	0,00	0,00	0,00
1275	Aquisição de Máquinas de Equipamentos Agrícolas e	0,00	0,00	0,00	0,00
1276	Aquisição de Máquinas de Equipamentos Agrícolas e	0,00	0,00	0,00	0,00
2031	Abertura, Ampliação e Conservação de Estradas Muni	455.000,00	481.117,00	533.300,11	536.815,75
2041	Manut.e Aquisição Veículos, Máquinas e Implementos	2.475.538,33	2.711.330,65	2.850.920,44	2.972.182,09
	Total do Programa:	3.366.073,71	3.652.982,76	3.870.775,89	4.022.848,94
	Total da Unidade:	8.351.450,52	9.209.674,57	9.899.698,47	10.241.783,61
06.02	DEPARTAMENTO DE TRÂNSITO				
125	Serviços de Trânsito				
2042	Departamento de Trânsito	23.032,52	24.354,59	25.730,63	27.174,12
2141	Cota-Parte Multa de Trânsito	2.118,60	2.240,21	2.366,78	2.499,56
	Total do Programa:	25.151,12	26.594,80	28.097,41	29.673,68

PLANO PLURIANUAL 2022 A 2025

Despesas Previstas em 2022/2025

Anexo 06 - Programas por Órgãos e Unidades Orçamentárias - Exercício de 2021

Códigos	Discriminação	Prevista			
		2022	2023	2024	2025
06	SECRETARIA MUNIC. DA AGRICULTU				
06.02	DEPARTAMENTO DE TRÂNSITO				
	Total da Unidade:	25.151,12	26.594,80	28.097,41	29.673,68
06.04	DEPARTAMENTO DO MEIO AMBIENTE				
1008	Gestão da Política de Meio Ambiente				
2030	Fundo Municipal do Meio Ambiente	161.268,40	170.525,21	180.159,89	190.266,85
	Total do Programa:	161.268,40	170.525,21	180.159,89	190.266,85
	Total da Unidade:	161.268,40	170.525,21	180.159,89	190.266,85
06.05	FUNDO MUNICIPAL DE DEFESA CIVI				
1215	Defesa Civil				
2160	Fundo Municipal de Defesa Civil	22.245,30	23.522,18	24.851,18	26.245,33
	Total do Programa:	22.245,30	23.522,18	24.851,18	26.245,33
	Total da Unidade:	22.245,30	23.522,18	24.851,18	26.245,33
	Total do Órgão:	8.560.115,34	9.430.316,76	10.132.806,95	10.487.969,47

PLANO PLURIANUAL 2022 A 2025

Despesas Previstas em 2022/2025

Anexo 06 - Programas por Órgãos e Unidades Orçamentárias - Exercício de 2021

Códigos	Discriminação	Prevista			
		2022	2023	2024	2025
07	SECRETARIA MUNIC. EDUCAÇÃO E C				
07.01	SECRETARIA MUNIC. EDUCAÇÃO E C				
021	Administração Governamental				
2053	Manutenção da Secretaria da Educação	0,00	0,00	0,00	0,00
	Total do Programa:	0,00	0,00	0,00	0,00
080	Educação da Criança até 5 anos				
2043	Manutenção da Educação Infantil - MDE	215.199,27	227.551,72	240.408,39	253.895,29
2045	Transporte Escolar - MDE	520.000,00	549.848,00	580.914,41	613.503,71
	Total do Programa:	735.199,27	777.399,72	821.322,80	867.399,00
082	Ensino Fundamental				
2044	Manutenção do Ensino Fundamental - MDE	1.757.324,71	1.858.195,15	1.963.183,18	2.073.317,77
2046	Reforma, Ampliação e Conservação de Prédios Escola	120.548,97	127.468,48	134.670,45	142.225,47
	Total do Programa:	1.877.873,68	1.985.663,63	2.097.853,63	2.215.543,24
089	Alimentação Escolar				
2062	Merenda Escolar - Recursos Próprios	137.709,00	145.613,50	153.840,66	162.471,12
	Total do Programa:	137.709,00	145.613,50	153.840,66	162.471,12
092	Educação do Portador de Deficiência				
2060	Apoio Financeiro a APAE	168.000,00	192.000,00	192.000,00	192.000,00
	Total do Programa:	168.000,00	192.000,00	192.000,00	192.000,00
	Total da Unidade:	2.918.781,95	3.100.676,85	3.265.017,09	3.437.413,36
07.02	SECRETARIA MUNIC. EDUCAÇÃO E C				
080	Educação da Criança até 5 anos				
2153	MANUTENÇÃO DA EDUCAÇÃO INFANTIL - FUNDEB	1.501.047,82	1.587.207,97	1.676.885,23	1.770.958,48
	Total do Programa:	1.501.047,82	1.587.207,97	1.676.885,23	1.770.958,48
082	Ensino Fundamental				
1007	Construção, Ampliação das Escolas Mun. de Ensino -	378.799,96	400.543,09	423.173,75	446.913,80

PLANO PLURIANUAL 2022 A 2025

Despesas Previstas em 2022/2025

Anexo 06 - Programas por Órgãos e Unidades Orçamentárias - Exercício de 2021

Códigos	Discriminação	Prevista			
		2022	2023	2024	2025
07	SECRETARIA MUNIC. EDUCAÇÃO E C				
07.02	SECRETARIA MUNIC. EDUCAÇÃO E C				
082	Ensino Fundamental				
1217	CONSTRUÇÃO DE QUADRA ESP.ESCOLAR COBERTA-FUN	0,00	0,00	0,00	0,00
2047	Manutenção do Laboratório de Informática - FUNDEB	40.000,00	42.296,00	44.685,73	47.192,59
2048	Manutenção do Ensino Fundamental - FUNDEB	6.050.391,49	6.397.683,95	6.759.153,11	7.138.341,60
2050	Conserv.e Melhorias de Prédios Escolares - FUNDEB	55.000,00	58.157,00	61.442,87	64.889,82
	Total do Programa:	6.524.191,45	6.898.680,04	7.288.455,46	7.697.337,81
086	Transporte Escolar p/Ensino Fundamental				
2049	Transporte Escolar - FUNDEB	1.478.014,34	1.562.852,36	1.651.153,51	1.743.783,24
	Total do Programa:	1.478.014,34	1.562.852,36	1.651.153,51	1.743.783,24
	Total da Unidade:	9.503.253,61	10.048.740,37	10.616.494,20	11.212.079,53
07.03	SECRETARIA MUNIC. EDUCAÇÃO E C				
080	Educação da Criança até 5 anos				
2174	Manutenção da Educação Infantil-Transf. Direta/FND	0,00	0,00	0,00	0,00
	Total do Programa:	0,00	0,00	0,00	0,00
082	Ensino Fundamental				
1218	Construção Escola Carlos Kipper FNDE/PAR	0,00	0,00	0,00	0,00
2052	Manutenção do Ensino Fundamental - Sal. Educação	217.680,02	230.174,86	243.179,74	256.822,12
	Total do Programa:	217.680,02	230.174,86	243.179,74	256.822,12
086	Transporte Escolar p/Ensino Fundamental				
2051	Transporte Escolar - Salário Educação	388.998,22	411.326,72	434.566,67	458.945,87
2066	Transporte Escolar - PNATE	152.829,48	161.601,90	170.732,40	180.310,49
2067	Transporte Escolar - Recurso do Estado	717.746,91	758.945,58	801.826,01	846.808,45
	Total do Programa:	1.259.574,61	1.331.874,20	1.407.125,08	1.486.064,81
089	Alimentação Escolar				

PLANO PLURIANUAL 2022 A 2025

Despesas Previstas em 2022/2025

Anexo 06 - Programas por Órgãos e Unidades Orçamentárias - Exercício de 2021

Códigos	Discriminação	Prevista			
		2022	2023	2024	2025
07	SECRETARIA MUNIC. EDUCAÇÃO E C				
07.03	SECRETARIA MUNIC. EDUCAÇÃO E C				
089	Alimentação Escolar				
2061	Merenda Escolar - PNAEF	78.289,36	82.783,17	87.460,42	92.366,94
2063	Merenda Creche - PNAEC	31.244,00	33.037,41	34.904,02	36.862,13
2064	Merenda Escolar Pré-Escola - PNAEP	42.486,00	44.924,70	47.462,94	50.125,61
2111	Merenda Escolar Ensino Médio - PNAEM	7.344,00	7.765,55	8.204,30	8.664,56
2137	Merenda Escolar - Programa Mais Educação - Rec. Fe	0,00	0,00	0,00	0,00
2158	Merenda Escolar Especial - PNAEE	8.692,00	9.190,92	9.710,21	10.254,95
	Total do Programa:	168.055,36	177.701,75	187.741,89	198.274,19
092	Educação do Portador de Deficiência				
1242	Aquisição de Veículo - Recurso Federal	0,00	0,00	0,00	0,00
1243	Aquisição de Veículo - Contrapartida	0,00	0,00	0,00	0,00
	Total do Programa:	0,00	0,00	0,00	0,00
100	Museus,Bibliotecas,Teatros Centros Cult.				
2059	Manutenção da Biblioteca, Casa da Cultura e Museu	7.148,25	7.558,56	7.985,61	8.433,61
2186	Ações Emergencias de Apoio ao Setor Cultural	0,00	0,00	0,00	0,00
	Total do Programa:	7.148,25	7.558,56	7.985,61	8.433,61
180	Desporto Comunitário				
1008	Construção de Quadras Esportivas e Campo de Futebo	21.186,00	22.402,08	23.667,80	24.995,56
1212	CONSTRUÇÃO DE QUADRA ESP.ESCOLAR COBERTA-PAC	0,00	0,00	0,00	0,00
	Total do Programa:	21.186,00	22.402,08	23.667,80	24.995,56
	Total da Unidade:	1.673.644,24	1.769.711,45	1.869.700,12	1.974.590,29
	Total do Órgão:	14.095.679,80	14.919.128,67	15.751.211,41	16.624.083,18

PLANO PLURIANUAL 2022 A 2025

Despesas Previstas em 2022/2025

Anexo 06 - Programas por Órgãos e Unidades Orçamentárias - Exercício de 2021

Códigos	Discriminação	Prevista			
		2022	2023	2024	2025
08	SECRETARIA MUNICIPAL DA SAÚDE				
08.01	FUNDO MUNICIPAL DA SAÚDE- REC.				
021	Administração Governamental				
2132	Manutenção do Conselho Municipal de Saúde -ASPS	4.500,00	1.586,10	1.675,72	1.769,72
	Total do Programa:	4.500,00	1.586,10	1.675,72	1.769,72
061	Agentes Comunitários de Saúde				
2068	Agentes Comunitários de Saúde - ASPS	361.066,80	381.792,03	403.363,29	425.991,96
	Total do Programa:	361.066,80	381.792,03	403.363,29	425.991,96
067	Atendimento Ambulatorial e Hospitalar				
2070	Consórcio de Saúde - ASPS	584.802,46	618.370,12	653.308,03	689.958,61
2071	Manutenção do Fundo da Saúde - ASPS	5.033.377,80	5.322.293,68	5.623.003,27	5.938.453,78
2072	Aquisição e Manutenção dos Veículos da Saúde - ASP	682.635,87	768.043,17	734.487,61	822.228,37
2178	Auxílio Financeiro COVID 19 - LC 173/2020 - FMS	0,00	0,00	0,00	0,00
	Total do Programa:	6.300.816,13	6.708.706,97	7.010.798,91	7.450.640,76
069	Assistência Farmacêutica				
2069	Farmácia Básica - ASPS	400.000,00	422.960,00	446.857,24	471.925,93
	Total do Programa:	400.000,00	422.960,00	446.857,24	471.925,93
1220	Programa Mais Médicos para o Brasil				
2148	Programa Mais Médicos para o Brasil	90.000,00	95.166,00	100.542,88	106.183,34
	Total do Programa:	90.000,00	95.166,00	100.542,88	106.183,34
	Total da Unidade:	7.156.382,93	7.610.211,10	7.963.238,04	8.456.511,71
08.02	FUNDO MUNICIPAL DA SAÚDE - MUN				
061	Agentes Comunitários de Saúde				
2078	Estratégia Saúde da Família - ESF Estado	152.645,63	161.407,49	170.527,01	180.093,57
2154	Programa Estratégia Saúde da Família Quilombola	25.423,20	26.882,49	28.401,35	29.994,67
2181	AÇÕES DE ENFRENTAMENTO AO COVID-19 QUILOMBOLA	0,00	0,00	0,00	0,00

PLANO PLURIANUAL 2022 A 2025

Despesas Previstas em 2022/2025

Anexo 06 - Programas por Órgãos e Unidades Orçamentárias - Exercício de 2021

Códigos	Discriminação	Prevista			
		2022	2023	2024	2025
08	SECRETARIA MUNICIPAL DA SAÚDE				
08.02	FUNDO MUNICIPAL DA SAÚDE - MUN				
061	Agentes Comunitários de Saúde				
	Total do Programa:	178.068,83	188.289,98	198.928,36	210.088,24
062	Assistência Domiciliar a Saúde				
2074	Programa Primeira Infância Melhor - PIM	0,00	0,00	0,00	0,00
	Total do Programa:	0,00	0,00	0,00	0,00
067	Atendimento Ambulatorial e Hospitalar				
1271	Aquisição de Veículo-Consulta Popular 2018/19 - Re	0,00	0,00	0,00	0,00
	Total do Programa:	0,00	0,00	0,00	0,00
068	Saúde Mental				
2182	AÇÕES DE ENFRENTAMENTO AO COVID-19 SAÚDE MENT	0,00	0,00	0,00	0,00
	Total do Programa:	0,00	0,00	0,00	0,00
069	Assistência Farmacêutica				
2077	Farmácia Básica - Estado	26.505,65	28.027,08	29.610,61	31.271,76
2120	Farmácia Básica - Diabetes Mellitus - Rec. Estado	7.012,20	7.414,70	7.833,63	8.273,09
2152	Aquisição de Fraldas e Outros Insumos	81.888,67	86.589,08	91.481,37	96.613,47
	Total do Programa:	115.406,52	122.030,86	128.925,61	136.158,32
071	Prevenção e Controle de Doenças				
2129	Incentivo a Atenção Básica - Recurso do Estado	273.855,89	289.575,22	305.936,22	323.099,24
2138	Incentivo Finan. p/Implant. Oficinas Terapêuticas	38.230,30	40.424,72	42.708,72	45.104,68
2171	Ações de Prevenção da Dengue no Verão	0,00	0,00	0,00	0,00
	Total do Programa:	312.086,19	329.999,94	348.644,94	368.203,92
074	Saúde Bucal				
2139	Saúde Bucal - Rec. Estado	0,00	0,00	0,00	0,00
	Total do Programa:	0,00	0,00	0,00	0,00

PLANO PLURIANUAL 2022 A 2025

Despesas Previstas em 2022/2025

Anexo 06 - Programas por Órgãos e Unidades Orçamentárias - Exercício de 2021

Códigos	Discriminação	Prevista			
		2022	2023	2024	2025
08	SECRETARIA MUNICIPAL DA SAÚDE				
08.02	FUNDO MUNICIPAL DA SAÚDE - MUN				
1212	Programa Salvar SAMU				
2130	Programa Salvar SAMU - Rec. do Estado	130.231,28	137.706,55	145.486,97	153.648,79
	Total do Programa:	130.231,28	137.706,55	145.486,97	153.648,79
1217	Programa de Combate ao Racismo Institucional				
2163	Programa de Combate ao Racismo Institucional	0,00	0,00	0,00	0,00
	Total do Programa:	0,00	0,00	0,00	0,00
	Total da Unidade:	735.792,82	778.027,33	821.985,88	868.099,27
08.03	FUNDO MUNICIPAL DA SAÚDE- RECU				
061	Agentes Comunitários de Saúde				
2080	Estratégia Saúde da Família - ESF	0,00	0,00	0,00	0,00
2081	Agentes Comunitários de Saúde - PACS	523.900,00	553.971,86	585.271,27	618.104,99
2150	Programa de Saúde da Família - NASF	0,00	0,00	0,00	0,00
	Total do Programa:	523.900,00	553.971,86	585.271,27	618.104,99
067	Atendimento Ambulatorial e Hospitalar				
1246	Programa Academia da Saúde-MS	0,00	0,00	0,00	0,00
1274	Programa Eficiência Municipal	0,00	0,00	0,00	0,00
2084	Manut.e Conservação de Prédios Ambulatoriais- PAB	0,00	0,00	0,00	0,00
2085	Manutenção do Fundo da Saúde - PAB	0,00	0,00	0,00	0,00
2166	Incremento Temporário do PAB	0,00	0,00	0,00	0,00
2169	Apoio à Manutenção dos Polos de Academia da Saúde	36.000,00	38.066,40	40.217,52	42.473,33
2172	Educação e Formação em Saúde	0,00	0,00	0,00	0,00
2185	CORONAVÍRUS (COVID-19) SAPS	0,00	0,00	0,00	0,00
2187	Manutenção dos Serviços de Saúde na Atenção Primár	1.036.338,29	1.095.824,12	1.157.738,17	1.222.687,29

PLANO PLURIANUAL 2022 A 2025

Despesas Previstas em 2022/2025

Anexo 06 - Programas por Órgãos e Unidades Orçamentárias - Exercício de 2021

Códigos	Discriminação	Prevista			
		2022	2023	2024	2025
08	SECRETARIA MUNICIPAL DA SAÚDE				
08.03	FUNDO MUNICIPAL DA SAÚDE- RECU				
067	Atendimento Ambulatorial e Hospitalar				
	Total do Programa:	1.072.338,29	1.133.890,52	1.197.955,69	1.265.160,62
069	Assistência Farmacêutica				
1219	Orzanização dos Serviços de Assistência Farmacêuti	0,00	0,00	0,00	0,00
2082	Farmácia Básica	83.579,53	88.377,00	93.370,30	98.608,37
2170	Organização dos Serviços de Assistência Farmacêuti	25.423,20	26.882,49	28.401,35	29.994,67
2184	CORONAVÍRUS (COVID-19) SCTIE - Medicamentos	0,00	0,00	0,00	0,00
	Total do Programa:	109.002,73	115.259,49	121.771,65	128.603,04
070	Vigilância Sanitária				
2083	Vigilância Sanitária	12.711,60	13.441,25	14.200,68	14.997,34
	Total do Programa:	12.711,60	13.441,25	14.200,68	14.997,34
071	Prevenção e Controle de Doenças				
2079	Vigilância em Saúde	39.956,12	42.249,60	44.636,70	47.140,82
2173	Coronavírus (Covid-19)	0,00	0,00	0,00	0,00
	Total do Programa:	39.956,12	42.249,60	44.636,70	47.140,82
1212	Programa Salvar SAMU				
2131	PROGRAMA SALVAR SAMU - Recurso Federal	157.500,00	166.540,50	175.950,04	185.820,84
	Total do Programa:	157.500,00	166.540,50	175.950,04	185.820,84
	Total da Unidade:	1.915.408,74	2.025.353,22	2.139.786,03	2.259.827,65
	Total do Órgão:	9.807.584,49	10.413.591,65	10.925.009,95	11.584.438,63

PLANO PLURIANUAL 2022 A 2025

Despesas Previstas em 2022/2025

Anexo 06 - Programas por Órgãos e Unidades Orçamentárias - Exercício de 2021

Códigos	Discriminação	Prevista			
		2022	2023	2024	2025
09	SECRETARIA MUNICIPAL DA ASSIST				
09.01	FUNDO MUNICIPAL DA ASSISTÊNCIA				
040	Amparo Assistencial ao Idoso				
2179	AÇÕES DO COVID NO SUAS PARA ALIMENTOS- PORT.369	0,00	0,00	0,00	0,00
	Total do Programa:	0,00	0,00	0,00	0,00
041	Atenção a Pessoa Portadora de Deficiência				
2090	Apoio a Pessoa Portadora de Deficiência-PPD/SAC	3.172,44	3.354,54	3.544,07	3.742,90
2091	Apoio aos PPD's - Contrapartida	669,92	708,37	748,39	790,37
2175	Ações de Combate ao COVID-19 - Bloco da Proteção S	0,00	0,00	0,00	0,00
	Total do Programa:	3.842,36	4.062,91	4.292,46	4.533,27
042	Amparo Assist. Criança e Adolescente				
2102	Programa Bolsa Família IGD PBF	18.251,02	19.298,62	20.389,00	21.532,82
2103	Programa PETI	0,00	0,00	0,00	0,00
2146	Serviço de Convivência e Fortalec.Vínculos-SCFV-Re	108.209,02	114.420,22	120.884,97	127.666,61
2157	Programa Bolsa Família IGD SUAS	10.917,05	11.543,68	12.195,90	12.880,09
2176	Ações de Combate ao COVID-19 - Bloco da Proteção S	0,00	0,00	0,00	0,00
2177	Ações do COVID no SUAS para EPI - Portaria 369	0,00	0,00	0,00	0,00
	Total do Programa:	137.377,09	145.262,52	153.469,87	162.079,52
045	Assistência a Comunidade				
2106	Manutenção da Casa de Passagem	45.193,70	47.787,82	50.487,83	53.320,20
2180	AÇÕES DO COVID NO SUAS PARA ACOLHIMENTO-PORT.3	0,00	0,00	0,00	0,00
	Total do Programa:	45.193,70	47.787,82	50.487,83	53.320,20
046	Assistência Social Geral				
1238	Aquisição de Veículo e Equipamentos - Recurso Fede	0,00	0,00	0,00	0,00
1239	Aquisição de Veículo e Equipamentos - Contrapartid	0,00	0,00	0,00	0,00

PLANO PLURIANUAL 2022 A 2025

Despesas Previstas em 2022/2025

Anexo 06 - Programas por Órgãos e Unidades Orçamentárias - Exercício de 2021

Códigos	Discriminação	Prevista			
		2022	2023	2024	2025
09	SECRETARIA MUNICIPAL DA ASSIST				
09.01	FUNDO MUNICIPAL DA ASSISTÊNCIA				
046	Assistência Social Geral				
2107	Manutenção do Fundo da Assistência Social	1.189.171,20	1.222.837,62	1.291.927,95	1.364.405,10
2124	Manutenção e Aquisição do Veículo da Secretaria da	25.296,50	26.748,52	28.259,81	29.845,19
2183	AUXÍLIO FINANCEIRO COVID-19 LC 173/2020 FMAS	0,00	0,00	0,00	0,00
	Total do Programa:	1.214.467,70	1.249.586,14	1.320.187,76	1.394.250,29
1207	Programa FEAS				
2092	Programa Convênio FEAS	9.292,06	9.825,42	10.380,56	10.962,91
2093	Programa Convênio FEAS - Contrapartida	953,37	1.008,09	1.065,05	1.124,80
	Total do Programa:	10.245,43	10.833,51	11.445,61	12.087,71
1210	Programa Atenção à Família-PAIF/CRAS				
2118	Programa Atenção à Família-PAIF/CRAS	72.000,00	76.132,80	80.434,30	84.946,68
	Total do Programa:	72.000,00	76.132,80	80.434,30	84.946,68
	Total da Unidade:	1.483.126,28	1.533.665,70	1.620.317,83	1.711.217,67
09.02	FUNDO MUNICIPAL PARA A CRIANÇ				
042	Amparo Assist. Criança e Adolescente				
2155	Manutenção do FMCA	16.250,44	17.183,22	18.154,07	19.172,51
	Total do Programa:	16.250,44	17.183,22	18.154,07	19.172,51
	Total da Unidade:	16.250,44	17.183,22	18.154,07	19.172,51
09.03	FUNDO MUNICIPAL DO IDOSO				
040	Amparo Assistencial ao Idoso				
2164	Programa Assistência ao Idoso	913,29	965,71	1.020,27	1.077,51
	Total do Programa:	913,29	965,71	1.020,27	1.077,51
	Total da Unidade:	913,29	965,71	1.020,27	1.077,51
	Total do Órgão:	1.500.290,01	1.551.814,63	1.639.492,17	1.731.467,69

PLANO PLURIANUAL 2022 A 2025

Despesas Previstas em 2022/2025

Anexo 06 - Programas por Órgãos e Unidades Orçamentárias - Exercício de 2021

Códigos	Discriminação	Prevista			
		2022	2023	2024	2025
Total Geral:		42.552.000,00	44.955.400,00	47.467.150,00	50.077.400,00

ARROIO DO TIGRE - RS, 15 de setembro de 2021


MARCIANO RAVANELLO
PREFEITO MUNICIPAL
SANDRO JOSÉ RADTKE TIMM
SECRETÁRIO MUN. DA FAZENDA
IOLANDA REGINA R. SCHNEIDER
TÉC. CONTAB. CRCRS 070608/0-6

PLANO PLURIANUAL 2022 A 2025

Despesas Previstas em 2022/2025

Anexo 07 - Projetos e Atividades por Órgãos e Unidades Orçamentárias - Exercício de 2021

Códigos	Discriminação	Prevista			
		2022	2023	2024	2025
01	CÂMARA MUNICIPAL DE VEREADORES				
01.01	CÂMARA MUNICIPAL DE VEREADORES				
Atividade(s)					
2001	Manutenção das Atividades do Legislativo	1.070.466,30	1.128.197,07	1.190.835,21	1.258.357,56
2002	Aquisição e Manutenção do Veículo da Câmara	189.533,70	41.802,93	44.164,79	226.642,44
Total da Unidade:		1.260.000,00	1.170.000,00	1.235.000,00	1.485.000,00
Total do Órgão:		1.260.000,00	1.170.000,00	1.235.000,00	1.485.000,00

PLANO PLURIANUAL 2022 A 2025

Despesas Previstas em 2022/2025

Anexo 07 - Projetos e Atividades por Órgãos e Unidades Orçamentárias - Exercício de 2021

Códigos	Discriminação	Prevista			
		2022	2023	2024	2025
02	GABINETE DO PREFEITO E VICE-PREFEITO				
02.01	GABINETE DO PREFEITO E VICE-PREFEITO				
2003	Manutenção do Gabinete do Prefeito e Vice-Prefeito	412.769,34	436.462,31	461.122,43	486.991,40
2004	Manutenção, Conservação e Aquisição do Veículo do	22.245,30	23.522,18	24.851,19	26.245,34
	Total da Unidade:	435.014,64	459.984,49	485.973,62	513.236,74
	Total do Órgão:	435.014,64	459.984,49	485.973,62	513.236,74

Códigos	Discriminação	Prevista			
		2022	2023	2024	2025
03	SECRETARIA MUNIC. DA ADMINISTRAÇÃO, PLANEJAMENTO,				
03.01	SECRETARIA MUNIC. DA ADMINISTRAÇÃO, PLANEJAMENTO,				
Projeto(s)					
1004	Construção e Manut.do Parque Mun.de Exposição Atti	75.897,86	80.254,39	84.788,77	89.545,43
1220	Modernização e Ampliação de Infraest. Esportivas d	0,00	0,00	0,00	0,00
1221	Modernização e Ampliação de Infraest. Esportivas d	0,00	0,00	0,00	0,00
1224	Ampliação e Moderniz.Quadra Coberta Lª Rocinha- Re	0,00	0,00	0,00	0,00
1225	Ampliação e Moderniz.Quadra Coberta Lª Rocinha-Con	0,00	0,00	0,00	0,00
1234	Pavim.de Acesso ao Parque Mun.de Eventos Prefeito	0,00	0,00	0,00	0,00
1235	Pavim.de Acesso ao Parque Mun.de Eventos Prefeito	0,00	0,00	0,00	0,00
1244	Reabilitação do Parque Mun.de Eventos Prefeito Att	0,00	0,00	0,00	0,00
1245	Reabilitação do Parque Mun.de Eventos Prefeito Att	0,00	0,00	0,00	0,00
1250	Cessão Onerosa do Pré-Sal Lei nº 13885/2019	0,00	0,00	0,00	0,00
1259	Construção de Centro de Eventos Culturais-Rec. Fed	0,00	0,00	0,00	0,00
1260	Construção de Centro de Eventos Culturais - Contra	0,00	0,00	0,00	0,00
Atividade(s)					
2006	Contribuição ao PASEP	418.978,98	443.028,37	468.059,48	494.317,61
2007	Sentenças Judiciais	255.000,00	125.451,63	132.539,65	139.975,12
2008	Conservação de Prédios Públicos	41.312,70	43.684,05	46.152,20	48.741,33
2009	Pagamento de Inativos e Pensionistas	1.375.248,94	1.454.188,23	1.536.349,86	1.622.539,09
2010	Manutenção da Secretaria da Administração, Planeja	1.926.927,44	2.037.533,08	2.152.653,71	2.273.417,57
2028	Realização da FESTICARP e EXPOTIGRE	50.000,00	20.000,00	60.000,00	20.000,00
2056	Promoção de Eventos Culturais	45.042,65	47.628,09	50.319,08	53.141,97
2057	Manutenção do CMDE	26.444,37	27.962,28	29.542,14	31.199,46
2058	Manut.Parques Esportivos e Ginásio de Esportes	81.769,47	86.463,04	91.348,20	96.472,84
2105	Conselho Tutelar	138.559,16	146.512,46	154.790,41	163.474,16
2109	Promoção do Turismo	8.827,28	9.333,97	9.861,34	10.414,56
2110	Incentivo a Instalação de Indústria	387.007,97	409.222,23	432.343,29	456.597,75

Códigos	Discriminação	Prevista			
		2022	2023	2024	2025
03	SECRETARIA MUNIC. DA ADMINISTRAÇÃO, PLANEJAMENTO,				
03.01	SECRETARIA MUNIC. DA ADMINISTRAÇÃO, PLANEJAMENTO,				
2144	Apoio Financeiro a Assoc.Corpo de Bombeiros Volunt	15.000,00	15.861,00	16.757,15	17.697,22
2162	Manutenção e Aquisição do Veículo p/Secretaria	0,00	0,00	0,00	0,00
	Total da Unidade:	4.846.016,82	4.947.122,82	5.265.505,28	5.517.534,11
	Total do Órgão:	4.846.016,82	4.947.122,82	5.265.505,28	5.517.534,11

Códigos	Discriminação	Prevista			
		2022	2023	2024	2025
04	SECRETARIA MUNICIPAL DA FAZENDA				
04.01	SECRETARIA MUNICIPAL DA FAZENDA				
2011	Incremento a Campanha de Arrecadação				
2012	Amortização da Dívida Fundada	30.762,07	45.157,94	33.084,70	48.299,51
2013	Manutenção da Secretaria da Fazenda	967.727,39	920.993,94	845.909,98	863.364,19
2014	Manutenção e Aquisição Veículo da Fazenda	1.048.809,44	1.097.289,10	1.153.155,94	1.222.006,48
		0,00	0,00	0,00	0,00
	Total da Unidade:	2.047.298,90	2.063.440,98	2.032.150,62	2.133.670,18
	Total do Órgão:	2.047.298,90	2.063.440,98	2.032.150,62	2.133.670,18

Códigos	Discriminação	Prevista			
		2022	2023	2024	2025
06	SECRETARIA MUNIC. DA AGRICULTURA, OBRAS, VIAÇÃO E				
06.01	SECRETARIA MUNIC. DA AGRICULTURA, OBRAS, VIAÇÃO E				
Projeto(s)					
1002	Construção de Secadores de Grãos	33.897,60	35.843,32	37.868,47	39.992,89
1003	Vias Urbanas	264.447,50	479.626,79	720.425,70	511.999,09
1005	Construção e Manut.de Pontes, Pontilhões e Bueiros	148.558,00	157.085,23	165.960,54	175.270,93
1088	Manutenção do Britador	286.977,38	303.449,88	320.594,80	338.580,17
1210	Pavimentação de Estrada Vicinal da Linha Tigre - R	0,00	0,00	0,00	0,00
1211	Pavimentação de Estrada Vicinal da Linha Tigre - C	0,00	0,00	0,00	0,00
1222	Aquisição de Escavadeira Hidráulica sobre Esteira	0,00	0,00	0,00	0,00
1223	Aquisição de Escavadeira Hidráulica sobre Esteira	0,00	0,00	0,00	0,00
1226	Aquisição de Patrulha Agrícola-MAPA - Rec. Federal	0,00	0,00	0,00	0,00
1227	Aquisição de Patrulha Agrícola-MAPA - Contrapartid	0,00	0,00	0,00	0,00
1228	Aquisição de Patrulha Agrícola-MAPA - Rec. Federal	0,00	0,00	0,00	0,00
1240	Pavimentação das Ruas Arthur Oscar Kersting e José	0,00	0,00	0,00	0,00
1241	Pavimentação das Ruas Arthur Oscar Kersting e José	0,00	0,00	0,00	0,00
1249	Programa Eficiência Municipal	0,00	0,00	0,00	0,00
1251	Aquisição de Calcário Consulta Popular 2018-Rec. E	0,00	0,00	0,00	0,00
1252	Aquisição de Calcário Consulta Popular 2018 - Cont	0,00	0,00	0,00	0,00
1253	Aquisição de Patrulha Agrícola-MAPA 412/2019 - Rec	0,00	0,00	0,00	0,00
1254	Aquisição de Patrulha Agrícola-MAPA 412/2019 - Con	0,00	0,00	0,00	0,00
1255	Aquisição de Patrulha Agrícola-MAPA 406/2019 - Rec	0,00	0,00	0,00	0,00
1256	Aquisição de Patrulha Agrícola-MAPA 406/2019 - Con	0,00	0,00	0,00	0,00
1257	Aquis. Retroescavadeira 50645/2019 Rec. Federeal	0,00	0,00	0,00	0,00
1258	Aquis. Retroescavadeira 50645/2019 Contrapartida	0,00	0,00	0,00	0,00
1267	Pavimentação de Estrada Vicinal na Localidade do S	0,00	0,00	0,00	0,00
1268	Pavimentação de Estrada Vicinal na Localidade do S	0,00	0,00	0,00	0,00
1269	Execução de Pavimentação Urbana - Rec. Federal	0,00	0,00	0,00	0,00

Códigos	Discriminação	Prevista			
		2022	2023	2024	2025
06	SECRETARIA MUNIC. DA AGRICULTURA, OBRAS, VIAÇÃO E				
06.01	SECRETARIA MUNIC. DA AGRICULTURA, OBRAS, VIAÇÃO E				
1270	Execução de Pavimentação Urbana - Contrapartida	0,00	0,00	0,00	0,00
1272	Aquisição de Patrulha Agrícola - MAPA - Rec. Feder	0,00	0,00	0,00	0,00
1273	Aquisição de Patrulha Agrícola - MAPA - Contrapart	0,00	0,00	0,00	0,00
1275	Aquisição de Máquinas de Equipamentos Agrícolas e	0,00	0,00	0,00	0,00
1276	Aquisição de Máquinas de Equipamentos Agrícolas e	0,00	0,00	0,00	0,00
Atividade(s)					
2015	Drenagens de Fontes Naturais	57.713,28	61.026,02	64.473,99	68.090,98
2018	Telefonia Rural e Urbana	4.252,05	4.496,12	4.750,15	5.016,63
2020	Fundo de Desenvolvimento FUNDEM	76.782,05	81.189,35	85.776,57	90.588,61
2021	Horto Florestal Municipal	33.537,47	35.462,52	37.466,16	39.568,01
2022	Manutenção das Redes de Água	181.472,51	191.889,03	202.730,77	214.103,97
2023	Conservação do Solo	158.895,00	168.015,57	177.508,45	187.466,67
2024	Programa Horas Máquinas	158.895,00	168.015,57	177.508,45	187.466,67
2025	Manutenção do Convênio com a EMATER	127.765,56	135.099,30	142.732,41	150.739,70
2029	Realização de Feiras	20.593,00	30.574,00	23.005,33	34.798,15
2031	Abertura, Ampliação e Conservação de Estradas Muni	455.000,00	481.117,00	533.300,11	536.815,75
2032	Recuperação de Rodovias - CIDE	26.181,86	27.684,70	29.248,88	30.889,74
2033	Transporte e Destinação Final do Lixo	699.866,16	816.393,88	816.393,88	952.323,46
2034	Manutenção das Redes de Iluminação Pública	376.817,02	398.446,32	420.958,54	444.574,31
2035	Manutenção do Sistema de Esgoto	26.482,50	28.002,60	29.584,75	31.244,45
2036	Conservação de Sanitários Públicos	14.323,47	15.145,64	16.001,36	16.899,03
2037	Construção e Conser.de Abrigos Paradas Ônibus	26.482,50	28.002,60	29.584,75	31.244,45
2038	Construção e Manutenção de Passeios Públicos	23.304,60	24.642,29	26.034,58	27.495,12
2039	Construção, Ampliação e Manut. Praças e Jardins	39.188,22	41.437,62	43.778,84	46.234,84
2040	Manutenção da Secretaria da Agricultura, Obras, Vi	2.615.941,71	2.766.096,76	2.922.381,23	3.086.326,79
2041	Manut.e Aquisição Veículos, Máquinas e Implementos	2.475.538,33	2.711.330,65	2.850.920,44	2.972.182,09

Códigos	Discriminação	Prevista			
		2022	2023	2024	2025
06	SECRETARIA MUNIC. DA AGRICULTURA, OBRAS, VIAÇÃO E				
06.01	SECRETARIA MUNIC. DA AGRICULTURA, OBRAS, VIAÇÃO E				
2121	Incentivo a Fruticultura-Piscicultura-Apicultura	6.355,80	6.720,62	7.100,34	7.498,67
2123	Programa Bovinos de Leite	12.181,95	12.881,19	13.608,98	14.372,44
	Total da Unidade:	8.351.450,52	9.209.674,57	9.899.698,47	10.241.783,61
06.02	DEPARTAMENTO DE TRÂNSITO				
2042	Departamento de Trânsito	23.032,52	24.354,59	25.730,63	27.174,12
2141	Cota-Parte Multa de Trânsito	2.118,60	2.240,21	2.366,78	2.499,56
	Total da Unidade:	25.151,12	26.594,80	28.097,41	29.673,68
06.04	DEPARTAMENTO DO MEIO AMBIENTE				
2030	Fundo Municipal do Meio Ambiente	161.268,40	170.525,21	180.159,89	190.266,85
	Total da Unidade:	161.268,40	170.525,21	180.159,89	190.266,85
06.05	FUNDO MUNICIPAL DE DEFESA CIVIL				
2160	Fundo Municipal de Defesa Civil	22.245,30	23.522,18	24.851,18	26.245,33
	Total da Unidade:	22.245,30	23.522,18	24.851,18	26.245,33
	Total do Órgão:	8.560.115,34	9.430.316,76	10.132.806,95	10.487.969,47

Códigos	Discriminação	Prevista			
		2022	2023	2024	2025
07	SECRETARIA MUNIC. EDUCAÇÃO E CULTURA				
07.01	SECRETARIA MUNIC. EDUCAÇÃO E CULTURA - MDE				
2043	Manutenção da Educação Infantil - MDE	215.199,27	227.551,72	240.408,39	253.895,29
2044	Manutenção do Ensino Fundamental - MDE	1.757.324,71	1.858.195,15	1.963.183,18	2.073.317,77
2045	Transporte Escolar - MDE	520.000,00	549.848,00	580.914,41	613.503,71
2046	Reforma, Ampliação e Conservação de Prédios Escola	120.548,97	127.468,48	134.670,45	142.225,47
2053	Manutenção da Secretaria da Educação	0,00	0,00	0,00	0,00
2060	Apoio Financeiro a APAE	168.000,00	192.000,00	192.000,00	192.000,00
2062	Merenda Escolar - Recursos Próprios	137.709,00	145.613,50	153.840,66	162.471,12
	Total da Unidade:	2.918.781,95	3.100.676,85	3.265.017,09	3.437.413,36
07.02	SECRETARIA MUNIC. EDUCAÇÃO E CULTURA - FUNDEB				
	Projeto(s)				
1007	Construção, Ampliação das Escolas Mun. de Ensino -	378.799,96	400.543,09	423.173,75	446.913,80
1217	CONSTRUÇÃO DE QUADRA ESP.ESCOLAR COBERTA-FUND	0,00	0,00	0,00	0,00
	Atividade(s)				
2047	Manutenção do Laboratório de Informática - FUNDEB	40.000,00	42.296,00	44.685,73	47.192,59
2048	Manutenção do Ensino Fundamental - FUNDEB	6.050.391,49	6.397.683,95	6.759.153,11	7.138.341,60
2049	Transporte Escolar - FUNDEB	1.478.014,34	1.562.852,36	1.651.153,51	1.743.783,24
2050	Conserv.e Melhorias de Prédios Escolares - FUNDEB	55.000,00	58.157,00	61.442,87	64.889,82
2153	MANUTENÇÃO DA EDUCAÇÃO INFANTIL - FUNDEB	1.501.047,82	1.587.207,97	1.676.885,23	1.770.958,48
	Total da Unidade:	9.503.253,61	10.048.740,37	10.616.494,20	11.212.079,53
07.03	SECRETARIA MUNIC. EDUCAÇÃO E CULTURA				
	Projeto(s)				
1008	Construção de Quadras Esportivas e Campo de Futebol	21.186,00	22.402,08	23.667,80	24.995,56
1212	CONSTRUÇÃO DE QUADRA ESP.ESCOLAR COBERTA-PAC 2	0,00	0,00	0,00	0,00
1218	Construção Escola Carlos Kipper FNDE/PAR	0,00	0,00	0,00	0,00
1242	Aquisição de Veículo - Recurso Federal	0,00	0,00	0,00	0,00
1243	Aquisição de Veículo - Contrapartida	0,00	0,00	0,00	0,00

Códigos	Discriminação	Prevista			
		2022	2023	2024	2025
07	SECRETARIA MUNIC. EDUCAÇÃO E CULTURA				
07.03	SECRETARIA MUNIC. EDUCAÇÃO E CULTURA				
Atividade(s)					
2051	Transporte Escolar - Salário Educação	388.998,22	411.326,72	434.566,67	458.945,87
2052	Manutenção do Ensino Fundamental - Sal. Educação	217.680,02	230.174,86	243.179,74	256.822,12
2059	Manutenção da Biblioteca, Casa da Cultura e Museu	7.148,25	7.558,56	7.985,61	8.433,61
2061	Merenda Escolar - PNAEF	78.289,36	82.783,17	87.460,42	92.366,94
2063	Merenda Creche - PNAEC	31.244,00	33.037,41	34.904,02	36.862,13
2064	Merenda Escolar Pré-Escola - PNAEP	42.486,00	44.924,70	47.462,94	50.125,61
2066	Transporte Escolar - PNATE	152.829,48	161.601,90	170.732,40	180.310,49
2067	Transporte Escolar - Recurso do Estado	717.746,91	758.945,58	801.826,01	846.808,45
2111	Merenda Escolar Ensino Médio - PNAEM	7.344,00	7.765,55	8.204,30	8.664,56
2137	Merenda Escolar - Programa Mais Educação - Rec. Fe	0,00	0,00	0,00	0,00
2158	Merenda Escolar Especial - PNAEE	8.692,00	9.190,92	9.710,21	10.254,95
2174	Manutenção da Educação Infantil-Transf. Direta/FND	0,00	0,00	0,00	0,00
2186	Ações Emergencias de Apoio ao Setor Cultural	0,00	0,00	0,00	0,00
Total da Unidade:		1.673.644,24	1.769.711,45	1.869.700,12	1.974.590,29
Total do Órgão:		14.095.679,80	14.919.128,67	15.751.211,41	16.624.083,18

Códigos	Discriminação	Prevista			
		2022	2023	2024	2025
08	SECRETARIA MUNICIPAL DA SAÚDE				
08.01	FUNDO MUNICIPAL DA SAÚDE- REC.PRÓPRIO				
2068	Agentes Comunitários de Saúde - ASPS	361.066,80	381.792,03	403.363,29	425.991,96
2069	Farmácia Básica - ASPS	400.000,00	422.960,00	446.857,24	471.925,93
2070	Consórcio de Saúde - ASPS	584.802,46	618.370,12	653.308,03	689.958,61
2071	Manutenção do Fundo da Saúde - ASPS	5.033.377,80	5.322.293,68	5.623.003,27	5.938.453,78
2072	Aquisição e Manutenção dos Veículos da Saúde - ASP	682.635,87	768.043,17	734.487,61	822.228,37
2132	Manutenção do Conselho Municipal de Saúde -ASPS	4.500,00	1.586,10	1.675,72	1.769,72
2148	Programa Mais Médicos para o Brasil	90.000,00	95.166,00	100.542,88	106.183,34
2178	Auxílio Financeiro COVID 19 - LC 173/2020 - FMS	0,00	0,00	0,00	0,00
	Total da Unidade:	7.156.382,93	7.610.211,10	7.963.238,04	8.456.511,71
08.02	FUNDO MUNICIPAL DA SAÚDE - MUNIC. RESOLVE				
Projeto(s)					
1271	Aquisição de Veículo-Consulta Popular 2018/19 - Re	0,00	0,00	0,00	0,00
Atividade(s)					
2074	Programa Primeira Infância Melhor - PIM	0,00	0,00	0,00	0,00
2077	Farmácia Básica - Estado	26.505,65	28.027,08	29.610,61	31.271,76
2078	Estratégia Saúde da Família - ESF Estado	152.645,63	161.407,49	170.527,01	180.093,57
2120	Famácia Básica - Diabetes Mellitus - Rec. Estado	7.012,20	7.414,70	7.833,63	8.273,09
2129	Incentivo a Atenção Básica - Recurso do Estado	273.855,89	289.575,22	305.936,22	323.099,24
2130	Programa Salvar SAMU - Rec. do Estado	130.231,28	137.706,55	145.486,97	153.648,79
2138	Incentivo Finan. p/Implant. Oficinas Terapêuticas	38.230,30	40.424,72	42.708,72	45.104,68
2139	Saúde Bucal - Rec. Estado	0,00	0,00	0,00	0,00
2152	Aquisição de Fraldas e Outros Insumos	81.888,67	86.589,08	91.481,37	96.613,47
2154	Programa Estratégia Saúde da Família Quilombola	25.423,20	26.882,49	28.401,35	29.994,67
2163	Programa de Combate ao Racismo Institucional	0,00	0,00	0,00	0,00
2171	Ações de Prevenção da Dengue no Verão	0,00	0,00	0,00	0,00
2181	AÇÕES DE ENFRENTAMENTO AO COVID-19 QUILOMBOLA	0,00	0,00	0,00	0,00

Códigos	Discriminação	Prevista			
		2022	2023	2024	2025
08	SECRETARIA MUNICIPAL DA SAÚDE				
08.02	FUNDO MUNICIPAL DA SAÚDE - MUNIC. RESOLVE				
2182	AÇÕES DE ENFRENTAMENTO AO COVID-19 SAÚDE MENTA	0,00	0,00	0,00	0,00
	Total da Unidade:	735.792,82	778.027,33	821.985,88	868.099,27
08.03	FUNDO MUNICIPAL DA SAÚDE- RECURSOS VINCULADOS				
Projeto(s)					
1219	Orzanização dos Serviços de Assistência Farmacêuti	0,00	0,00	0,00	0,00
1246	Programa Academia da Saúde-MS	0,00	0,00	0,00	0,00
1274	Programa Eficiência Municipal	0,00	0,00	0,00	0,00
Atividade(s)					
2079	Vigilância em Saúde	39.956,12	42.249,60	44.636,70	47.140,82
2080	Estratégia Saúde da Família - ESF	0,00	0,00	0,00	0,00
2081	Agentes Comunitários de Saúde - PACS	523.900,00	553.971,86	585.271,27	618.104,99
2082	Farmácia Básica	83.579,53	88.377,00	93.370,30	98.608,37
2083	Vigilância Sanitária	12.711,60	13.441,25	14.200,68	14.997,34
2084	Manut.e Conservação de Prédios Ambulatoriais- PAB	0,00	0,00	0,00	0,00
2085	Manutenção do Fundo da Saúde - PAB	0,00	0,00	0,00	0,00
2131	PROGRAMA SALVAR SAMU - Recurso Federal	157.500,00	166.540,50	175.950,04	185.820,84
2150	Programa de Saúde da Família - NASF	0,00	0,00	0,00	0,00
2166	Incremento Temporário do PAB	0,00	0,00	0,00	0,00
2169	Apoio à Manutenção dos Polos de Academia da Saúde	36.000,00	38.066,40	40.217,52	42.473,33
2170	Organização dos Serviços de Assistência Farmacêuti	25.423,20	26.882,49	28.401,35	29.994,67
2172	Educação e Formação em Saúde	0,00	0,00	0,00	0,00
2173	Coronavírus (Covid-19)	0,00	0,00	0,00	0,00
2184	CORONAVÍRUS (COVID-19) SCTIE - Medicamentos	0,00	0,00	0,00	0,00
2185	CORONAVÍRUS (COVID-19) SAPS	0,00	0,00	0,00	0,00
2187	Manutenção dos Serviços de Saúde na Atenção Primár	1.036.338,29	1.095.824,12	1.157.738,17	1.222.687,29
	Total da Unidade:	1.915.408,74	2.025.353,22	2.139.786,03	2.259.827,65

Códigos	Discriminação	Prevista			
		2022	2023	2024	2025
08	SECRETARIA MUNICIPAL DA SAÚDE				
	Total do Órgão:	9.807.584,49	10.413.591,65	10.925.009,95	11.584.438,63

Códigos	Discriminação	Prevista			
		2022	2023	2024	2025
09	SECRETARIA MUNICIPAL DA ASSISTÊNCIA SOCIAL				
09.01	FUNDO MUNICIPAL DA ASSISTÊNCIA SOCIAL				
	Projeto(s)				
1238	Aquisição de Veículo e Equipamentos - Recurso Fede	0,00	0,00	0,00	0,00
1239	Aquisição de Veículo e Equipamentos - Contrapartid	0,00	0,00	0,00	0,00
	Atividade(s)				
2090	Apoio a Pessoa Portadora de Deficiência-PPD/SAC	3.172,44	3.354,54	3.544,07	3.742,90
2091	Apoio aos PPD's - Contrapartida	669,92	708,37	748,39	790,37
2092	Programa Convênio FEAS	9.292,06	9.825,42	10.380,56	10.962,91
2093	Programa Convênio FEAS - Contrapartida	953,37	1.008,09	1.065,05	1.124,80
2102	Programa Bolsa Família IGD PBF	18.251,02	19.298,62	20.389,00	21.532,82
2103	Programa PETI	0,00	0,00	0,00	0,00
2106	Manutenção da Casa de Passagem	45.193,70	47.787,82	50.487,83	53.320,20
2107	Manutenção do Fundo da Assistência Social	1.189.171,20	1.222.837,62	1.291.927,95	1.364.405,10
2118	Programa Atenção à Família-PAIF/CRAS	72.000,00	76.132,80	80.434,30	84.946,68
2124	Manutenção e Aquisição do Veículo da Secretaria da	25.296,50	26.748,52	28.259,81	29.845,19
2146	Serviço de Convivência e Fortalec.Vínculos-SCFV-Re	108.209,02	114.420,22	120.884,97	127.666,61
2157	Programa Bolsa Família IGD SUAS	10.917,05	11.543,68	12.195,90	12.880,09
2175	Ações de Combate ao COVID-19 - Bloco da Proteção S	0,00	0,00	0,00	0,00
2176	Ações de Combate ao COVID-19 - Bloco da Proteção S	0,00	0,00	0,00	0,00
2177	Ações do COVID no SUAS para EPI - Portaria 369	0,00	0,00	0,00	0,00
2179	AÇÕES DO COVID NO SUAS PARA ALIMENTOS- PORT.369	0,00	0,00	0,00	0,00
2180	AÇÕES DO COVID NO SUAS PARA ACOLHIMENTO-PORT.36	0,00	0,00	0,00	0,00
2183	AUXÍLIO FINANCEIRO COVID-19 LC 173/2020 FMAS	0,00	0,00	0,00	0,00
	Total da Unidade:	1.483.126,28	1.533.665,70	1.620.317,83	1.711.217,67
09.02	FUNDO MUNICIPAL PARA A CRIANÇA E AO ADOLESCENTE				
2155	Manutenção do FMCA	16.250,44	17.183,22	18.154,07	19.172,51
	Total da Unidade:	16.250,44	17.183,22	18.154,07	19.172,51

Códigos	Discriminação	Prevista			
		2022	2023	2024	2025
09	SECRETARIA MUNICIPAL DA ASSISTÊNCIA SOCIAL				
09.03	FUNDO MUNICIPAL DO IDOSO				
2164	Programa Assistência ao Idoso				
	Total da Unidade:	913,29	965,71	1.020,27	1.077,51
	Total do Órgão:	913,29	965,71	1.020,27	1.077,51
	Total Geral:	1.500.290,01	1.551.814,63	1.639.492,17	1.731.467,69
		42.552.000,00	44.955.400,00	47.467.150,00	50.077.400,00

ARROIO DO TIGRE - RS, 15 de setembro de 2021



MARCIANO RAVANELLO
PREFEITO MUNICIPAL



SANDRO JOSÉ RADTKE TIMM
SECRETÁRIO MUN. DA FAZENDA



IOLANDA REGINA R. SCHNEIDER
TÉC. CONTAB. CRCRS 070608/0-6



ESTADO DO RIO GRANDE DO SUL
PREFEITURA MUNICIPAL DE ARROIO DO TIGRE

MUNICÍPIO DE ARROIO DO TIGRE

PLANO PLURIANUAL 2022 A 2025

DEMONSTRATIVO DO CÁLCULO DO LIMITE MÁXIMO PARA AS
DESPESAS DO PODER LEGISLATIVO EM 2021

(Art. 29-A da Constituição Federal e Art. 12, § 2º da LDO)

Anexo 08

Exercício correspondente.....	2022	2023	2024	2025
Receita Efetivamente Arrecadada no Exercício anterior.....	2021	2022	2023	2024
Especificação:				
1.1.0.0.00.00.00.00 – Impostos, Taxas e Contribuições de Melhoria	5.136.046,33	5.992.058,59	6.302.242,53	6.627.118,67
1.2.4.0.00.00.00.00 – Contribuic.p/ Custeio da Iluminação Pública	302.710,08	320.660,79	339.066,72	358.223,99
1.7.1.8.01.21.00.00 - COTA PARTE DO F P M COTA MENSAL	11.923.455,83	13.630.516,77	14.412.908,43	15.227.237,76
1.7.1.8.01.31.00.00 - COTA PARTE DO F P M 1% DEZEMBRO	531.597,04	563.120,75	595.443,88	629.086,46
1.7.1.8.01.41.00.00 - COTA PARTE DO F P M 1% JULHO	789.832,73	564.317,75	596.709,59	630.423,68
1.7.1.8.01.51.00.00 - COTA PARTE DO I T R	41.209,73	43.653,47	46.159,19	48.767,19
1.7.2.8.01.10.00.00 – COTA PARTE DO I C M S	9.354.746,00	10.795.082,75	11.414.720,50	12.059.652,21
1.7.2.8.01.20.00.00 – COTA PARTE DO I P V A	1.402.297,22	1.485.453,44	1.570.718,47	1.659.464,07
1.7.2.8.01.30.00.00 – COTA PARTE DO IPI - Municípios	140.307,25	148.627,46	157.158,67	166.038,13
1.7.2.8.01.40.00.00 – COTA PARTE DA CIDE	24.708,73	26.173,96	27.676,35	29.240,06
9.1.1.0.00.00.00.00 – (-) DEDUÇÕES DA RECEITA TRIBUTÁRIA	-121.206,86	-128.694,28	-136.081,17	-143.769,60
S O M A ----->	29.525.704,08	33.440.971,45	35.326.723,16	37.291.482,62

Estimativa do Limite Máximo de Gastos do Legislativo

Valor previsto para a Receita Efetivamente Arrecadada no Exercício Anterior	29.525.704,08	33.440.971,45	35.326.723,16	37.291.482,62
População do Município 13.413 Habitantes				
Limite máximo Permitido Cfe. Art. 29-A da Constituição Federal	7% R R E A	7% R R E A	7% R R E A	7% R R E A
Valor máximo para as despesas do Poder Legislativo	2.066.799,29	2.340.868,00	2.472.870,62	2.610.403,78
Valor máximo para as despesas com a Folha de Pagamentos do Poder Legislativo (CF/88, art. 29-A, § 1º) 70%	1.446.759,50	1.638.607,60	1.731.009,43	1.827.282,65

Anexo 09 - Informações por Programas - Objetivos, Ações e Metas - Exercício de 2021

ORGÃO: 1 - CÂMARA MUNICIPAL DE VEREADORES							
UNIDADE: 1 - CÂMARA MUNICIPAL DE VEREADORES							
OBJETIVO ESTRATÉGICO: Manter as atividades da Câmara de Vereadores e reformar as instalações do prédio.							
PROGRAMA: 0001 - Ação Legislativa							
JUSTIFICATIVA: Assegurar a manutenção de todas as atividades do Poder Legislativo.							
PÚBLICO ALVO: Vereadores, Servidores e População							
OBJETIVO DO PROGRAMA: Garantir o pleno funcionamento das atividades do Poder Legislativo.							
Indicadores do Programa		Unidade de Medida	Índice Recente			Índice Final PPA	
Câmara Municipal de Vereadores		Unidade	1,00			1,00	
Dados Financeiros em R\$ 1			2022	2023	2024	2025	Total:
Orçamentário			0,00	0,00	0,00	0,00	0,00
Extra-Orçamentário			0,00	0,00	0,00	0,00	0,00
Total do Programa (R\$ 1)			1.260.000,00	1.170.000,00	1.235.000,00	1.485.000,00	5.150.000,00
Tipo	Ações / Produtos	Unidade de Medida	2022	2023	2024	2025	Total
A	Ação: *** P/A: 2001 - Manutenção das Atividades do Legislativo *** Manter as Atividades do Legislativo Produto: Atividades do Legislativo Mantidas Custo Estimado	UN R\$ 1	1,00 1.070.466,30	1,00 1.128.197,07	1,00 1.190.835,21	1,00 1.258.357,56	4,00 4.647.856,14
A	Ação: *** P/A: 2002 - Aquisição e Manutenção do Veículo da Câmara *** Manter e Conservar o Veículo da Câmara Municipal de Vereadores Produto: Veículo da Câmara Municipal de Vereadores Conservado e Mantido Custo Estimado	UN R\$ 1	1,00 39.533,70	1,00 41.802,93	1,00 44.164,79	1,00 46.642,44	4,00 172.143,86
A	Ação: *** P/A: 2002 - Aquisição e Manutenção do Veículo da Câmara *** Adquirir Veículos para a Câmara Municipal de Vereadores Produto: Veículos para a Câmara Municipal de Vereadores Adquiridos Custo Estimado	UN R\$ 1	1,00 150.000,00	0,00 0,00	0,00 0,00	1,00 180.000,00	2,00 330.000,00
(*) Tipo: P - Projeto A- Atividade OE - Operação Especial NO - Não-orçamentária							

Anexo 09 - Informações por Programas - Objetivos, Ações e Metas - Exercício de 2021

ORGÃO: 2 - GABINETE DO PREFEITO E VICE-PREFEITO							
UNIDADE: 1 - GABINETE DO PREFEITO E VICE-PREFEITO							
OBJETIVO ESTRATÉGICO: Manter os custos de manutenção das atividades administrativas das Secretarias Municipais.							
PROGRAMA: 0021 - Administração Governamental							
JUSTIFICATIVA: Faz-se necessária a manutenção das atividades administrativas, ou seja, pessoal, diárias, cursos, material de consumo e permanente, conservação dos prédios públicos, serviços e despesas gerais das Secretarias Municipais. Buscamos com estes recursos realizar ações de promoção, proteção, recuperação de saúde para toda a população, através do Sistema Único de Saúde, seguindo os princípios da Universalidade, Equidade e Integralidade no atendimento aos usuários, reconhecendo a saúde como direito fundamental do ser humano buscamos também, através desses recursos alcançar o maior número de pessoas que necessitam do acesso aos serviços de saúde, diminuindo as desigualdades. Em linhas gerais esses recursos serão utilizados para a organização de estratégias de atendimento, atendendo a todos da melhor forma possível ampliando o acesso com qualificação através de um serviço digno e eficaz, por meio do custeio das atividades administrativas, material de consumo ente outros.							
PÚBLICO ALVO: Servidores e População							
OBJETIVO DO PROGRAMA: Garantir o funcionamento das atividades de apoio administrativo de todos os órgãos da Administração Municipal. Garantir melhor qualidade ao gasto público otimizando as tarefas executadas pelo aparato de apoio administrativo municipal e elaboração do Plano Diretor Municipal.							
Indicadores do Programa		Unidade de Medida	Índice Recente		Índice Final PPA		
Secretarias Municipais		Percentual	100,00		100,00		
Dados Financeiros em R\$ 1			2022	2023	2024	2025	Total:
Orçamentário			0,00	0,00	0,00	0,00	0,00
Extra-Orçamentário			0,00	0,00	0,00	0,00	0,00
Total do Programa (R\$ 1)			435.014,64	459.984,49	485.973,62	513.236,74	1.894.209,49
Tipo	Ações / Produtos	Unidade de Medida	2022	2023	2024	2025	Total
A	Ação: *** P/A: 2003 - Manutenção do Gabinete do Prefeito e Vice-Prefeito *** Manter as Atividades do Gabinete do Prefeito e Vice Prefeito Produto: Atividades do Gabinete do Prefeito e Vice Mantidas Custo Estimado	UN R\$ 1	1,00 412.769,34	1,00 436.462,31	1,00 461.122,43	1,00 486.991,40	4,00 1.797.345,48
A	Ação: *** P/A: 2004 - Manutenção, Conservação e Aquisição do Veículo do Gabinete *** Manter e Conservar o Veículo do Gabinete Produto: Veiculo Mantido e Conservado Custo Estimado	UN R\$ 1	1,00 22.245,30	1,00 23.522,18	1,00 24.851,19	1,00 26.245,34	4,00 96.864,01
(*) Tipo: P - Projeto A- Atividade OE - Operação Especial NO - Não-orçamentária							

Anexo 09 - Informações por Programas - Objetivos, Ações e Metas - Exercício de 2021

Indicadores do Programa						Unidade de Medida		Índice Recente		Índice Final PPA							
PASEP						Percentual		100,00		100,00							
Sentenças Judiciais						Percentual		100,00		100,00							
Inativos e Pensionistas						Percentual		100,00		100,00							
Dívida Fundada						Percentual		100,00		100,00							
Dados Financeiros em R\$ 1								2022		2023		2024		2025		Total:	
Orçamentário								0,00		0,00		0,00		0,00		0,00	
Extra-Orçamentário								0,00		0,00		0,00		0,00		0,00	
Total do Programa (R\$ 1)								2.049.227,92		2.022.668,23		2.136.948,99		2.256.831,82		8.465.676,96	
Tipo		Ações / Produtos				Unidade de Medida		2022		2023		2024		2025		Total	
A		Ação: *** P/A: 2006 - Contribuição ao PASEP *** Contribuir ao PASEP Produto: PASEP Contribuido Custo Estimado				UN R\$ 1		1,00 418.978,98		1,00 443.028,37		1,00 468.059,48		1,00 494.317,61		4,00 1.824.384,44	
A		Ação: *** P/A: 2007 - Sentenças Judiciais *** Pagar Sentenças Judiciais Produto: Sentenças Judiciais Pagas Custo Estimado				UN R\$ 1		1,00 255.000,00		1,00 125.451,63		1,00 132.539,65		1,00 139.975,12		4,00 652.966,40	
A		Ação: *** P/A: 2009 - Pagamento de Inativos e Pensionistas *** Efetuar o Pagamento das Aposentadorias Produto: Pagamento das Aposentadorias Efetuados Custo Estimado				UN R\$ 1		1,00 904.092,04		1,00 955.986,92		1,00 1.010.000,18		1,00 1.066.661,19		4,00 3.936.740,33	

Anexo 09 - Informações por Programas - Objetivos, Ações e Metas - Exercício de 2021

ORGÃO: 3 - SECRETARIA MUNIC. DA ADMINISTRAÇÃO, PLANEJAMENTO, INDÚSTRIA, COMÉRCIO E TURISMO							
UNIDADE: 1 - SECRETARIA MUNIC. DA ADMINISTRAÇÃO, PLANEJAMENTO, INDÚSTRIA, COMÉRCIO E TURISMO							
OBJETIVO ESTRATÉGICO: Despesas que não contribuem para a manutenção das ações de governo, das quais não resulta um produto, e não geram contraprestação direta sobre a forma de bens ou serviços.							
PROGRAMA: 0000 - Operações Especiais							
JUSTIFICATIVA: Despesas que não contribuem para a manutenção das ações de governo, das quais não resulta um produto, e não geram contraprestação direta sobre a forma de bens ou serviços.							
PÚBLICO ALVO: Prefeitura							
OBJETIVO DO PROGRAMA: Despesas que não contribuem para a manutenção das ações de governo, das quais não resulta um produto, e não geram contraprestação direta sobre a forma de bens ou serviços.							
Tipo	Ações / Produtos	Unidade de Medida	2022	2023	2024	2025	Total
A	Ação: *** P/A: 2009 - Pagamento de Inativos e Pensionistas *** Efetuar o Pagamento de Pensões Produto: Pagamento das Pensões Efetuadas	UN	1,00	1,00	1,00	1,00	4,00
	Custo Estimado	R\$ 1	471.156,90	498.201,31	526.349,68	555.877,90	2.051.585,79

(*) Tipo: P - Projeto A- Atividade OE - Operação Especial NO - Não-orçamentária

Anexo 09 - Informações por Programas - Objetivos, Ações e Metas - Exercício de 2021

ORGÃO: 3 - SECRETARIA MUNIC. DA ADMINISTRAÇÃO, PLANEJAMENTO, INDÚSTRIA, COMÉRCIO E TURISMO							
UNIDADE: 1 - SECRETARIA MUNIC. DA ADMINISTRAÇÃO, PLANEJAMENTO, INDÚSTRIA, COMÉRCIO E TURISMO							
OBJETIVO ESTRATÉGICO: Manter os custos de manutenção das atividades administrativas das Secretarias Municipais.							
PROGRAMA: 0021 - Administração Governamental							
JUSTIFICATIVA: Faz-se necessária a manutenção das atividades administrativas, ou seja, pessoal, diárias, cursos, material de consumo e permanente, conservação dos prédios públicos, serviços e despesas gerais das Secretarias Municipais. Buscamos com estes recursos realizar ações de promoção, proteção, recuperação de saúde para toda a população, através do Sistema Único de Saúde, seguindo os princípios da Universalidade, Equidade e Integralidade no atendimento aos usuários, reconhecendo a saúde como direito fundamental do ser humano buscamos também, através desses recursos alcançar o maior número de pessoas que necessitam do acesso aos serviços de saúde, diminuindo as desigualdades. Em linhas gerais esses recursos serão utilizados para a organização de estratégias de atendimento, atendendo a todos da melhor forma possível ampliando o acesso com qualificação através de um serviço digno e eficaz, por meio do custeio das atividades administrativas, material de consumo ente outros.							
PÚBLICO ALVO: Servidores e População							
OBJETIVO DO PROGRAMA: Garantir o funcionamento das atividades de apoio administrativo de todos os órgãos da Administração Municipal. Garantir melhor qualidade ao gasto público otimizando as tarefas executadas pelo aparato de apoio administrativo municipal e elaboração do Plano Diretor Municipal.							
Indicadores do Programa		Unidade de Medida	Índice Recente			Índice Final PPA	
Secretarias Municipais		Percentual	100,00			100,00	
Dados Financeiros em R\$ 1			2022	2023	2024	2025	
Orçamentário			0,00	0,00	0,00	0,00	
Extra-Orçamentário			0,00	0,00	0,00	0,00	
Total do Programa (R\$ 1)			2.355.248,11	2.490.439,36	2.631.149,20	2.778.756,65	
			10.255.593,32				
Tipo	Ações / Produtos	Unidade de Medida	2022	2023	2024	2025	Total
A	Ação: *** P/A: 2008 - Conservação de Prédios Públicos *** Conservar e Manter os Prédios Públicos Produto: Prédios Públicos Conservados	UN	1,00	1,00	1,00	1,00	4,00
	Custo Estimado	R\$ 1	41.312,70	43.684,05	46.152,20	48.741,33	179.890,28
A	Ação: *** P/A: 2010 - Manutenção da Secretaria da Administração, Planejamento, Indústria, Comércio e Turismo *** Manter as Atividades da Secretaria da Administração Produto: Atividades da Secretaria da Administração Mantidas	UN	1,00	1,00	1,00	1,00	4,00
	Custo Estimado	R\$ 1	1.926.927,44	2.037.533,08	2.152.653,71	2.273.417,57	8.390.531,80
A	Ação: *** P/A: 2110 - Incentivo a Instalação de Indústria *** Incentivar a Instalação de Indústrias no Município						

ORGÃO: 3 - SECRETARIA MUNIC. DA ADMINISTRAÇÃO, PLANEJAMENTO, INDÚSTRIA, COMÉRCIO E TURISMO							
UNIDADE: 1 - SECRETARIA MUNIC. DA ADMINISTRAÇÃO, PLANEJAMENTO, INDÚSTRIA, COMÉRCIO E TURISMO							
OBJETIVO ESTRATÉGICO: Manter os custos de manutenção das atividades administrativas das Secretarias Municipais.							
PROGRAMA: 0021 - Administração Governamental							
<p>JUSTIFICATIVA: Faz-se necessária a manutenção das atividades administrativas, ou seja, pessoal, diárias, cursos, material de consumo e permanente, conservação dos prédios públicos, serviços e despesas gerais das Secretarias Municipais.</p> <p>Buscamos com estes recursos realizar ações de promoção, proteção, recuperação de saúde para toda a população, através do Sistema Único de Saúde, seguindo os princípios da Universalidade, Equidade e Integralidade no atendimento aos usuários, reconhecendo a saúde como direito fundamental do ser humano buscamos também, através desses recursos alcançar o maior número de pessoas que necessitam do acesso aos serviços de saúde, diminuindo as desigualdades.</p> <p>Em linhas gerais esses recursos serão utilizados para a organização de estratégias de atendimento, atendendo a todos da melhor forma possível ampliando o acesso com qualificação através de um serviço digno e eficaz, por meio do custeio das atividades administrativas, material de consumo ente outros.</p>							
PÚBLICO ALVO: Servidores e População							
OBJETIVO DO PROGRAMA: Garantir o funcionamento das atividades de apoio administrativo de todos os órgãos da Administração Municipal. Garantir melhor qualidade ao gasto público otimizando as tarefas executadas pelo aparato de apoio administrativo municipal e elaboração do Plano Diretor Municipal.							
Tipo	Ações / Produtos	Unidade de Medida	2022	2023	2024	2025	Total
	Produto: Instalação de Industrias Incentivadas	UN	1,00	1,00	1,00	1,00	4,00
	Custo Estimado	R\$ 1	387.007,97	409.222,23	432.343,29	456.597,75	1.685.171,24

(*) Tipo: P - Projeto A- Atividade OE - Operação Especial NO - Não-orçamentária

Anexo 09 - Informações por Programas - Objetivos, Ações e Metas - Exercício de 2021

ORGÃO: 3 - SECRETARIA MUNIC. DA ADMINISTRAÇÃO, PLANEJAMENTO, INDÚSTRIA, COMÉRCIO E TURISMO								
UNIDADE: 1 - SECRETARIA MUNIC. DA ADMINISTRAÇÃO, PLANEJAMENTO, INDÚSTRIA, COMÉRCIO E TURISMO								
OBJETIVO ESTRATÉGICO: Realizar ações de apoio e amparo assistencial às crianças e adolescentes.								
PROGRAMA: 0042 - Amparo Assist. Criança e Adolescente								
JUSTIFICATIVA: Observa-se extrema necessidade de amparo e apoio assistencial às crianças e adolescentes, bem como, desenvolvimento de atividades com os mesmos, principalmente nas comunidades carentes.								
PÚBLICO ALVO: Crianças e adolescentes.								
OBJETIVO DO PROGRAMA: Desenvolver ações em parceria com o Governo Estadual e Federal com objetivo de inclusão social das crianças e adolescentes abrangidas pelo programa.								
Indicadores do Programa		Unidade de Medida	Índice Recente		Índice Final PPA			
Crianças e Adolescentes		Percentual	80,00		100,00			
Dados Financeiros em R\$ 1			2022	2023	2024	2025	Total:	
Orçamentário			0,00	0,00	0,00	0,00	0,00	
Extra-Orçamentário			0,00	0,00	0,00	0,00	0,00	
Total do Programa (R\$ 1)			138.559,16	146.512,46	154.790,41	163.474,16	603.336,19	
Tipo	Ações / Produtos		Unidade de Medida	2022	2023	2024	2025	Total
A	Ação: *** P/A: 2105 - Conselho Tutelar *** Manter as Atividades do Conselho Tutelar Produto: Atividades do Conselho Tutelar Mantidas		UN	1,00	1,00	1,00	1,00	4,00
	Custo Estimado		R\$ 1	138.559,16	146.512,46	154.790,41	163.474,16	603.336,19
(*) Tipo: P - Projeto A- Atividade OE - Operação Especial NO - Não-orçamentária								

ORGÃO: 3 - SECRETARIA MUNIC. DA ADMINISTRAÇÃO, PLANEJAMENTO, INDÚSTRIA, COMÉRCIO E TURISMO							
UNIDADE: 1 - SECRETARIA MUNIC. DA ADMINISTRAÇÃO, PLANEJAMENTO, INDÚSTRIA, COMÉRCIO E TURISMO							
OBJETIVO ESTRATÉGICO: Apoiar e incentivar eventos de caráter cultural no município, bem como, conceder subvenções sociais para entidades representativas.							
PROGRAMA: 0101 - Apoio e Incentivo as Artes							
JUSTIFICATIVA: Promover comemorações às datas alusivas, bem como, custear despesas com subvenções a entidades culturais mantendo as atividades de cultura.							
PÚBLICO ALVO: Entidades							
OBJETIVO DO PROGRAMA: Apoiar e incentivar eventos de caráter cultural no município, bem como, conceder subvenções sociais para entidades representativas.							
Indicadores do Programa		Unidade de Medida	Índice Recente			Índice Final PPA	
Entidades e Eventos Culturais		Percentual	85,00			100,00	
Dados Financeiros em R\$ 1			2022	2023	2024	2025	Total:
Orçamentário			0,00	0,00	0,00	0,00	0,00
Extra-Orçamentário			0,00	0,00	0,00	0,00	0,00
Total do Programa (R\$ 1)			45.042,65	47.628,09	50.319,08	53.141,97	196.131,79
Tipo	Ações / Produtos	Unidade de Medida	2022	2023	2024	2025	Total
A	Ação: *** P/A: 2056 - Promoção de Eventos Culturais *** Promover Eventos Culturais	UN	1,00	1,00	1,00	1,00	4,00
	Produto: Eventos Culturais Promovidos	R\$ 1	45.042,65	47.628,09	50.319,08	53.141,97	196.131,79
Custo Estimado							
(*) Tipo: P - Projeto A- Atividade OE - Operação Especial NO - Não-orçamentária							

Anexo 09 - Informações por Programas - Objetivos, Ações e Metas - Exercício de 2021

ORGÃO: 3 - SECRETARIA MUNIC. DA ADMINISTRAÇÃO, PLANEJAMENTO, INDÚSTRIA, COMÉRCIO E TURISMO						
UNIDADE: 1 - SECRETARIA MUNIC. DA ADMINISTRAÇÃO, PLANEJAMENTO, INDÚSTRIA, COMÉRCIO E TURISMO						
OBJETIVO ESTRATÉGICO: Disponibilizar mudas de árvores nativas e exóticas aos produtores, elaborar projetos de arborização das ruas e praças da cidade, bem como, realizar obras de infraestrutura no Parque de Exposição e Praças da cidade.						
PROGRAMA: 0115 - Parques e Jardins						
JUSTIFICATIVA: Disponibilizar mudas de árvores nativas e exóticas aos produtores, realizar atividades de arborização e melhorias da infraestrutura das praças e parques, proporcionando alternativa de renda, evitando o desmatamento, melhorando a qualidade de vida das famílias rurais, evitando o êxodo rural.						
PÚBLICO ALVO: Produtores Rurais						
OBJETIVO DO PROGRAMA: Disponibilizar mudas de árvores nativas e exóticas aos produtores, proporcionando alternativa de renda e reflorestamento nas propriedades, bem como, realizar obras de infraestrutura no Parque de Exposição e Praças da cidade e planos de arborização e revitalização das praças.						
Indicadores do Programa		Unidade de Medida	Índice Recente			Índice Final PPA
Praças, Jardins e Horto Florestal		Percentual	80,00			100,00
Parque Municipal de Exposições Attilio Pasa		Percentual	80,00			100,00
Dados Financeiros em R\$ 1			2022	2023	2024	2025
Orçamentário			0,00	0,00	0,00	0,00
Extra-Orçamentário			0,00	0,00	0,00	0,00
Total do Programa (R\$ 1)			75.897,86	80.254,39	84.788,77	89.545,43
			330.486,45			
Tipo	Ações / Produtos	Unidade de Medida	2022	2023	2024	2025
P	Ação: *** P/A: 1004 - Construção e Manut.do Parque Mun.de Exposição Attilio Pasa *** Concluir as Obras e Manter o Parque Municipal de Exposição Attilio Pasa	UN	1,00	1,00	1,00	1,00
	Produto: Parque Municipal de Exposição Attilio Pasa Mantido e Obras Concluídas	R\$ 1	75.897,86	80.254,39	84.788,77	89.545,43
	Custo Estimado					4,00
						330.486,45
(*) Tipo: P - Projeto A- Atividade OE - Operação Especial NO - Não-orçamentária						

Anexo 09 - Informações por Programas - Objetivos, Ações e Metas - Exercício de 2021

ORGÃO: 3 - SECRETARIA MUNIC. DA ADMINISTRAÇÃO, PLANEJAMENTO, INDÚSTRIA, COMÉRCIO E TURISMO							
UNIDADE: 1 - SECRETARIA MUNIC. DA ADMINISTRAÇÃO, PLANEJAMENTO, INDÚSTRIA, COMÉRCIO E TURISMO							
OBJETIVO ESTRATÉGICO: Realizar a FESTICARP, a Feira do Peixe, Kolonie Fest e Expotigre							
PROGRAMA: 0138 - Promoção Agropecuária							
JUSTIFICATIVA: Realizar a FESTICARP, a Feira do Peixe, Kolonie Fest e Expotigre com o objetivo de incentivar e promover a agricultura do município em especial a piscicultura como forma alternativa de renda, promovendo também o comércio local.							
PÚBLICO ALVO: População							
OBJETIVO DO PROGRAMA: Realizar a FESTICARP, a Feira do Peixe, Kolonie Fest e Expotigre, bem como, custear todas as despesas decorrentes da realização dos eventos. Incentivar a piscicultura como forma alternativa de renda, promovendo também o comércio local. Incentivar as agroindústrias familiares e dos micro produtores rurais, inclusive, apoio aos grupos de trabalho de assistência social, ARISE e também o Grupo dos Quilombolas.							
Indicadores do Programa		Unidade de Medida	Índice Recente		Índice Final PPA		
FESTICARP e Expotigre		Unidade	1,00		1,00		
Feira do Peixe		Unidade	1,00		1,00		
Dados Financeiros em R\$ 1			2022	2023	2024	2025	Total:
Orçamentário			0,00	0,00	0,00	0,00	0,00
Extra-Orçamentário			0,00	0,00	0,00	0,00	0,00
Total do Programa (R\$ 1)			50.000,00	20.000,00	60.000,00	20.000,00	150.000,00
Tipo	Ações / Produtos	Unidade de Medida	2022	2023	2024	2025	Total
A	Ação: *** P/A: 2028 - Realização da FESTICARP e EXPOTIGRE *** Custear as Despesas da Feira FESTICARP e Expotigre	UN	1,00	1,00	1,00	1,00	4,00
	Produto: Despesas da Feira Festicarp e Expotigre Custeadas	R\$ 1	50.000,00	20.000,00	60.000,00	20.000,00	150.000,00
		Custo Estimado					
(*) Tipo: P - Projeto A- Atividade OE - Operação Especial NO - Não-orçamentária							

ORGÃO: 3 - SECRETARIA MUNIC. DA ADMINISTRAÇÃO, PLANEJAMENTO, INDÚSTRIA, COMÉRCIO E TURISMO							
UNIDADE: 1 - SECRETARIA MUNIC. DA ADMINISTRAÇÃO, PLANEJAMENTO, INDÚSTRIA, COMÉRCIO E TURISMO							
OBJETIVO ESTRATÉGICO: Incentivar e apoiar as potencialidades turísticas do município.							
PROGRAMA: 0150 - Promoção do Turismo							
JUSTIFICATIVA: Incentivar e apoiar festividades do Calendário de Eventos buscando aprimorar e divulgar as festas gastronômicas e recreativas do município, bem como, efetuar levantamento das potencialidades turísticas do município.							
PÚBLICO ALVO: População e visitantes							
OBJETIVO DO PROGRAMA: Incentivar e apoiar festividades do Calendário de Eventos buscando aprimorar e divulgar as festas gastronômicas e recreativas do município, bem como, efetuar levantamento das potencialidades turísticas do município, com intuito de proporcionar alternativas de renda na área turística e gastronômica.							
Indicadores do Programa		Unidade de Medida	Índice Recente		Índice Final PPA		
Eventos do Município e Locais Turísticos		Percentual	80,00		100,00		
Dados Financeiros em R\$ 1			2022	2023	2024	2025	Total:
Orçamentário			0,00	0,00	0,00	0,00	0,00
Extra-Orçamentário			0,00	0,00	0,00	0,00	0,00
Total do Programa (R\$ 1)			8.827,28	9.333,97	9.861,34	10.414,56	38.437,15
Tipo	Ações / Produtos	Unidade de Medida	2022	2023	2024	2025	Total
A	Ação: *** P/A: 2109 - Promoção do Turismo *** Incentivar Eventos Gastronômicos e Recreativos	UN	1,00	1,00	1,00	1,00	4,00
	Produto: Eventos Gastronômicos e Recreativos Incentivados e Promovidos						
	Custo Estimado	R\$ 1	8.827,28	9.333,97	9.861,34	10.414,56	38.437,15
(*) Tipo: P - Projeto A- Atividade OE - Operação Especial NO - Não-orçamentária							

ORGÃO: 3 - SECRETARIA MUNIC. DA ADMINISTRAÇÃO, PLANEJAMENTO, INDÚSTRIA, COMÉRCIO E TURISMO						
UNIDADE: 1 - SECRETARIA MUNIC. DA ADMINISTRAÇÃO, PLANEJAMENTO, INDÚSTRIA, COMÉRCIO E TURISMO						
OBJETIVO ESTRATÉGICO: Construção e manutenção das Quadras Esportivas e Campo de Futebol.						
PROGRAMA: 0180 - Desporto Comunitário						
JUSTIFICATIVA: É necessário a construção e manutenção das quadras e campo de futebol para a prática esportiva dos alunos da rede municipal nas aulas de Educação Física.						
PÚBLICO ALVO: Alunos e Comunidade						
OBJETIVO DO PROGRAMA: Custear as despesas de construção e manutenção das quadras esportivas e campo de futebol.						
Indicadores do Programa		Unidade de Medida	Índice Recente		Índice Final PPA	
Quadras Esportivas e Campo de Futebol		Percentual	90,00		100,00	
Dados Financeiros em R\$ 1			2022	2023	2024	2025
Orçamentário			0,00	0,00	0,00	Total: 0,00
Extra-Orçamentário			0,00	0,00	0,00	0,00
Total do Programa (R\$ 1)			81.769,47	86.463,04	91.348,20	96.472,84
			356.053,55			
Tipo	Ações / Produtos	Unidade de Medida	2022	2023	2024	2025
A	Ação: *** P/A: 2058 - Manut.Parques Esportivos e Ginásio de Esportes *** Manter as Despesas dos Parques Esportivos e do Ginásio de Esportes Produto: Despesas dos Parques Esportivos e do Ginásio de Esportes Mantidas	UN	1,00	1,00	1,00	1,00
	Custo Estimado	R\$ 1	81.769,47	86.463,04	91.348,20	96.472,84
Total: 356.053,55						
(*) Tipo: P - Projeto A- Atividade OE - Operação Especial NO - Não-orçamentária						

Anexo 09 - Informações por Programas - Objetivos, Ações e Metas - Exercício de 2021

ORGÃO: 3 - SECRETARIA MUNIC. DA ADMINISTRAÇÃO, PLANEJAMENTO, INDÚSTRIA, COMÉRCIO E TURISMO							
UNIDADE: 1 - SECRETARIA MUNIC. DA ADMINISTRAÇÃO, PLANEJAMENTO, INDÚSTRIA, COMÉRCIO E TURISMO							
OBJETIVO ESTRATÉGICO: Manter as atividades do CMDE.							
PROGRAMA: 0181 - Lazer							
JUSTIFICATIVA: Manter as despesas do CMDE para realização de eventos e custeio das despesas do Campo de Futebol Municipal.							
PÚBLICO ALVO: População							
OBJETIVO DO PROGRAMA: Manter o CMDE para desenvolvimento de eventos desportivos.							
Indicadores do Programa		Unidade de Medida	Índice Recente		Índice Final PPA		
CMDE		Percentual	85,00		100,00		
Dados Financeiros em R\$ 1			2022	2023	2024	2025	Total:
Orçamentário			0,00	0,00	0,00	0,00	0,00
Extra-Orçamentário			0,00	0,00	0,00	0,00	0,00
Total do Programa (R\$ 1)			26.444,37	27.962,28	29.542,14	31.199,46	115.148,25
Tipo	Ações / Produtos	Unidade de Medida	2022	2023	2024	2025	Total
A	Ação: *** P/A: 2057 - Manutenção do CMDE *** Manter as Despesas do CMDE Produto: Despesas do CMDE Mantidas	UN	1,00	1,00	1,00	1,00	4,00
	Custo Estimado	R\$ 1	26.444,37	27.962,28	29.542,14	31.199,46	115.148,25
(*) Tipo: P - Projeto A- Atividade OE - Operação Especial NO - Não-orçamentária							

ORGÃO: 3 - SECRETARIA MUNIC. DA ADMINISTRAÇÃO, PLANEJAMENTO, INDÚSTRIA, COMÉRCIO E TURISMO							
UNIDADE: 1 - SECRETARIA MUNIC. DA ADMINISTRAÇÃO, PLANEJAMENTO, INDÚSTRIA, COMÉRCIO E TURISMO							
OBJETIVO ESTRATÉGICO: Apoiar e auxiliar financeiramente a Associação Corpo de Bombeiros Voluntários de Arroio do Tigre no custeio de atividades e na aquisição de equipamentos pela Entidade, com a finalidade de preservação e salvamento de vidas, de patrimônios, acidentes, incidentes ou calamidades públicas, segurança comunitária e campanhas de preservação ou manutenção do meio ambiente, da saúde, da educação, da assistência social e dos direitos humanos.							
PROGRAMA: 1215 - Defesa Civil							
JUSTIFICATIVA: Apoiar e auxiliar financeiramente a Associação Corpo de Bombeiros Voluntários de Arroio do Tigre no custeio de atividades e na aquisição de equipamentos pela Entidade, com a finalidade de preservação e salvamento de vidas, de patrimônios, acidentes, incidentes ou calamidades públicas, segurança comunitária e campanhas de preservação ou manutenção do meio ambiente, da saúde, da educação, da assistência social e dos direitos humanos.							
PÚBLICO ALVO: População							
OBJETIVO DO PROGRAMA: Apoiar e auxiliar financeiramente a Associação Corpo de Bombeiros Voluntários de Arroio do Tigre no custeio de atividades e na aquisição de equipamentos pela Entidade, com a finalidade de preservação e salvamento de vidas, de patrimônios, acidentes, incidentes ou calamidades públicas, segurança comunitária e campanhas de preservação ou manutenção do meio ambiente, da saúde, da educação, da assistência social e dos direitos humanos.							
Indicadores do Programa		Unidade de Medida	Índice Recente		Índice Final PPA		
Associação Corpo de Bombeiros Voluntários		Percentual	100,00		100,00		
Dados Financeiros em R\$ 1			2022	2023	2024	2025	Total:
Orçamentário			0,00	0,00	0,00	0,00	0,00
Extra-Orçamentário			0,00	0,00	0,00	0,00	0,00
Total do Programa (R\$ 1)			15.000,00	15.861,00	16.757,15	17.697,22	65.315,37
Tipo	Ações / Produtos	Unidade de Medida	2022	2023	2024	2025	Total
A	Ação: *** P/A: 2144 - Apoio Financeiro a Assoc.Corpo de Bombeiros Voluntários A.Tigre *** Apoiar Financeiramente a Assoc.Corpo de Bombeiros Voluntários A. Tigre Produto: Assoc. Corpo de Bombeiros Apoiado Custo Estimado	Unidade R\$ 1	1,00 15.000,00	1,00 15.861,00	1,00 16.757,15	1,00 17.697,22	4,00 65.315,37
(*) Tipo: P - Projeto A- Atividade OE - Operação Especial NO - Não-orçamentária							

Anexo 09 - Informações por Programas - Objetivos, Ações e Metas - Exercício de 2021

ORGÃO: 4 - SECRETARIA MUNICIPAL DA FAZENDA							
UNIDADE: 1 - SECRETARIA MUNICIPAL DA FAZENDA							
OBJETIVO ESTRATÉGICO: Despesas que não contribuem para a manutenção das ações de governo, das quais não resulta um produto, e não geram contraprestação direta sobre a forma de bens ou serviços.							
PROGRAMA: 0000 - Operações Especiais							
JUSTIFICATIVA: Despesas que não contribuem para a manutenção das ações de governo, das quais não resulta um produto, e não geram contraprestação direta sobre a forma de bens ou serviços.							
PÚBLICO ALVO: Prefeitura							
OBJETIVO DO PROGRAMA: Despesas que não contribuem para a manutenção das ações de governo, das quais não resulta um produto, e não geram contraprestação direta sobre a forma de bens ou serviços.							
Indicadores do Programa		Unidade de Medida	Índice Recente			Índice Final PPA	
Sentenças Judiciais		Percentual	100,00			100,00	
PASEP		Percentual	100,00			100,00	
Inativos e Pensionistas		Percentual	100,00			100,00	
Dívida Fundada		Percentual	100,00			100,00	
Dados Financeiros em R\$ 1			2022	2023	2024	2025	Total:
Orçamentário			0,00	0,00	0,00	0,00	0,00
Extra-Orçamentário			0,00	0,00	0,00	0,00	0,00
Total do Programa (R\$ 1)			967.727,39	920.993,94	845.909,98	863.364,19	3.597.995,50
Tipo	Ações / Produtos	Unidade de Medida	2022	2023	2024	2025	Total
A	Ação: *** P/A: 2012 - Amortização da Dívida Fundada *** Amortizar a Dívida Fundada Produto: Dívida Fundada Amortizada	UN	1,00	1,00	1,00	1,00	4,00
	Custo Estimado	R\$ 1	967.727,39	920.993,94	845.909,98	863.364,19	3.597.995,50
(*) Tipo: P - Projeto A- Atividade OE - Operação Especial NO - Não-orçamentária							

Anexo 09 - Informações por Programas - Objetivos, Ações e Metas - Exercício de 2021

ORGÃO: 4 - SECRETARIA MUNICIPAL DA FAZENDA							
UNIDADE: 1 - SECRETARIA MUNICIPAL DA FAZENDA							
OBJETIVO ESTRATÉGICO: Garantir recursos financeiros para efetuar o pagamento de despesas da Secretaria da Fazenda.							
PROGRAMA: 0023 - Administração de Recursos Financeiros							
JUSTIFICATIVA: Administrar os recursos com vistas a garantir o cumprimento das obrigações da Prefeitura Municipal, bem como, despesas da Secretaria da Fazenda, incentivo a arrecadação através de Campanha de Incremento e articular ações que visem diminuir a sonegação fiscal.							
PÚBLICO ALVO: População e Estabelecimentos Comerciais							
OBJETIVO DO PROGRAMA: Efetuar o pagamento das despesas dos diversos órgãos da Prefeitura Municipal, bem como, promover o desenvolvimento de todas as atividades de ordem financeira, contábil, fiscal, compras e licitações.							
Indicadores do Programa		Unidade de Medida	Índice Recente			Índice Final PPA	
População		Percentual	100,00			100,00	
Dados Financeiros em R\$ 1			2022	2023	2024	2025	Total:
Orçamentário			0,00	0,00	0,00	0,00	0,00
Extra-Orçamentário			0,00	0,00	0,00	0,00	0,00
Total do Programa (R\$ 1)			1.079.571,51	1.142.447,04	1.186.240,64	1.270.305,99	4.678.565,18
Tipo	Ações / Produtos	Unidade de Medida	2022	2023	2024	2025	Total
A	Ação: *** P/A: 2011 - Incremento a Campanha de Arrecadação *** Promover a Campanha de Arrecadação Produto: Campanha de Arrecadação Promovida	UN	1,00	1,00	1,00	1,00	4,00
	Custo Estimado	R\$ 1	30.762,07	45.157,94	33.084,70	48.299,51	157.304,22
A	Ação: *** P/A: 2013 - Manutenção da Secretaria da Fazenda *** Garantir Recursos para Manutenção da Secretaria da Fazenda Produto: Despesas da Secretaria da Fazenda Garantidas	UN	1,00	1,00	1,00	1,00	4,00
	Custo Estimado	R\$ 1	1.048.809,44	1.097.289,10	1.153.155,94	1.222.006,48	4.521.260,96
(*) Tipo: P - Projeto A- Atividade OE - Operação Especial NO - Não-orçamentária							

ORGÃO: 5 - SECRETARIA MUNIC. DA AGRICULTURA

UNIDADE: 1 - SECRETARIA MUNICIPAL DA AGRICULTURA

OBJETIVO ESTRATÉGICO: Manter os custos de manutenção das atividades administrativas das Secretarias Municipais.

PROGRAMA: 0021 - Administração Governamental

JUSTIFICATIVA: Faz-se necessária a manutenção das atividades administrativas, ou seja, pessoal, diárias, cursos, material de consumo e permanente, conservação dos prédios públicos, serviços e despesas gerais das Secretarias Municipais.

Buscamos com estes recursos realizar ações de promoção, proteção, recuperação de saúde para toda a população, através do Sistema Único de Saúde, seguindo os princípios da Universalidade, Equidade e Integralidade no atendimento aos usuários, reconhecendo a saúde como direito fundamental do ser humano buscamos também, através desses recursos alcançar o maior número de pessoas que necessitam do acesso aos serviços de saúde, diminuindo as desigualdades.

Em linhas gerais esses recursos serão utilizados para a organização de estratégias de atendimento, atendendo a todos da melhor forma possível ampliando o acesso com qualificação através de um serviço digno e eficaz, por meio do custeio das atividades administrativas, material de consumo ente outros.

PÚBLICO ALVO: Servidores e População

OBJETIVO DO PROGRAMA: Garantir o funcionamento das atividades de apoio administrativo de todos os órgãos da Administração Municipal. Garantir melhor qualidade ao gasto público otimizando as tarefas executadas pelo aparato de apoio administrativo municipal e elaboração do Plano Diretor Municipal.

Indicadores do Programa	Unidade de Medida	Índice Recente	Índice Final PPA
Secretarias Municipais	Percentual	100,00	100,00

ORGÃO: 5 - SECRETARIA MUNIC. DA AGRICULTURA			
UNIDADE: 1 - SECRETARIA MUNICIPAL DA AGRICULTURA			
OBJETIVO ESTRATÉGICO: Subsidiar o frete do calcário e horas máquinas para melhorar as condições do solo nas propriedades rurais.			
PROGRAMA: 0122 - Correção e Melhoria das Condições do Solo			
JUSTIFICATIVA: Subsidiar o frete do calcário e horas máquina, auxiliando no processo de recuperação e melhoria do solo, com retirada de pedras, emparelhamento das terras, melhorando o rendimento da produção agrícola.			
PÚBLICO ALVO: Propriedades Rurais			
OBJETIVO DO PROGRAMA: Subsidiar o frete do calcário e horas máquina, auxiliando no processo de recuperação do solo nas propriedades, buscando melhorias do rendimento da produção agrícola.			
Indicadores do Programa			
Produtores Rurais	Unidade de Medida	Índice Recente	Índice Final PPA
	Unidade	130,00	175,00

Anexo 09 - Informações por Programas - Objetivos, Ações e Metas - Exercício de 2021

ORGÃO: 5 - SECRETARIA MUNIC. DA AGRICULTURA			
UNIDADE: 1 - SECRETARIA MUNICIPAL DA AGRICULTURA			
OBJETIVO ESTRATÉGICO: Incentivar o pequeno produtor rural a diversificar a propriedade através do cultivo de frutas e incentivo a agroindústria.			
PROGRAMA: 0132 - Incentivo e Amparo ao Pequeno Produtor			
JUSTIFICATIVA: Os produtores rurais necessitam de sistemas alternativos de renda nas propriedades, buscando aumentar seus rendimentos. Nesse sentido busca-se incentivar alternativas de renda priorizando-se também uma alimentação saudável.			
PÚBLICO ALVO: Produtores Rurais			
OBJETIVO DO PROGRAMA: Proporcionar alternativas de renda e alimentação saudável, melhorar a qualidade de vida dos familiares rurais e meio urbano, aumentando a renda do produtor rural, evitando o êxodo rural.			
Indicadores do Programa	Unidade de Medida	Índice Recente	Índice Final PPA
Produtores Rurais	Percentual	100,00	100,00

Anexo 09 - Informações por Programas - Objetivos, Ações e Metas - Exercício de 2021

ORGÃO: 6 - SECRETARIA MUNIC. DA AGRICULTURA, OBRAS, VIAÇÃO E MEIO AMBIENTE							
UNIDADE: 1 - SECRETARIA MUNIC. DA AGRICULTURA, OBRAS, VIAÇÃO E MEIO AMBIENTE							
OBJETIVO ESTRATÉGICO: Manter os custos de manutenção das atividades administrativas das Secretarias Municipais.							
PROGRAMA: 0021 - Administração Governamental							
JUSTIFICATIVA: Faz-se necessária a manutenção das atividades administrativas, ou seja, pessoal, diárias, cursos, material de consumo e permanente, conservação dos prédios públicos, serviços e despesas gerais das Secretarias Municipais. Buscamos com estes recursos realizar ações de promoção, proteção, recuperação de saúde para toda a população, através do Sistema Único de Saúde, seguindo os princípios da Universalidade, Equidade e Integralidade no atendimento aos usuários, reconhecendo a saúde como direito fundamental do ser humano buscamos também, através desses recursos alcançar o maior número de pessoas que necessitam do acesso aos serviços de saúde, diminuindo as desigualdades. Em linhas gerais esses recursos serão utilizados para a organização de estratégias de atendimento, atendendo a todos da melhor forma possível ampliando o acesso com qualificação através de um serviço digno e eficaz, por meio do custeio das atividades administrativas, material de consumo ente outros.							
PÚBLICO ALVO: Servidores e População							
OBJETIVO DO PROGRAMA: Garantir o funcionamento das atividades de apoio administrativo de todos os órgãos da Administração Municipal. Garantir melhor qualidade ao gasto público otimizando as tarefas executadas pelo aparato de apoio administrativo municipal e elaboração do Plano Diretor Municipal.							
Indicadores do Programa		Unidade de Medida	Índice Recente			Índice Final PPA	
Secretarias Municipais		Percentual	100,00			100,00	
Dados Financeiros em R\$ 1			2022	2023	2024	2025	
Orçamentário			0,00	0,00	0,00	0,00	
Extra-Orçamentário			0,00	0,00	0,00	0,00	
Total do Programa (R\$ 1)			2.620.193,76	2.770.592,88	2.927.131,38	3.091.343,42	
						11.409.261,44	
Tipo	Ações / Produtos	Unidade de Medida	2022	2023	2024	2025	Total
A	Ação: *** P/A: 2018 - Telefonia Rural e Urbana *** Manter as Despesas de Telefonia Rural e Urbana Produto: Despesas de Telefonia Rural e Urbana Mantidas Custo Estimado	UN R\$ 1	1,00 4.252,05	1,00 4.496,12	1,00 4.750,15	1,00 5.016,63	4,00 18.514,95
A	Ação: *** P/A: 2040 - Manutenção da Secretaria da Agricultura, Obras, Viação e Meio Ambiente *** Promover a Manutenção das Atividades da Secretaria de Obras e Viação Produto: Atividades da Secretaria Municipal de Obras e Viação Promovidas Custo Estimado	UN R\$ 1	1,00 2.615.941,71	1,00 2.766.096,76	1,00 2.922.381,23	1,00 3.086.326,79	4,00 11.390.746,49
(*) Tipo: P - Projeto A- Atividade OE - Operação Especial NO - Não-orçamentária							

Anexo 09 - Informações por Programas - Objetivos, Ações e Metas - Exercício de 2021

ORGÃO: 6 - SECRETARIA MUNIC. DA AGRICULTURA, OBRAS, VIAÇÃO E MEIO AMBIENTE							
UNIDADE: 1 - SECRETARIA MUNIC. DA AGRICULTURA, OBRAS, VIAÇÃO E MEIO AMBIENTE							
OBJETIVO ESTRATÉGICO: Realizar abertura de novas ruas, bem como, ampliar, melhorar, conservar, pavimentar ruas e passeios públicos na zona urbana, bem como, realizar a construção de calçamentos em distritos.							
PROGRAMA: 0110 - Vias e Logradouros Urbanos							
JUSTIFICATIVA: Proporcionar melhorias nas vias e logradouros urbanos e passeios públicos que se encontram em mau estado de conservação, bem como, pavimentar ruas e acessos.							
PÚBLICO ALVO: População							
OBJETIVO DO PROGRAMA: Proporcionar melhorias nas vias e logradouros urbanos, passeios públicos, bem como, pavimentar ruas e acessos, buscando melhorar as condições de trafegabilidade da população.							
Indicadores do Programa		Unidade de Medida	Índice Recente		Índice Final PPA		
% da malha viária urbana pavimentada		Percentual	80,00		100,00		
Dados Financeiros em R\$ 1			2022	2023	2024	2025	Total:
Orçamentário			0,00	0,00	0,00	0,00	0,00
Extra-Orçamentário			0,00	0,00	0,00	0,00	0,00
Total do Programa (R\$ 1)			287.752,10	504.269,08	746.460,28	539.494,21	2.077.975,67
Tipo	Ações / Produtos	Unidade de Medida	2022	2023	2024	2025	Total
P	Ação: *** P/A: 1003 - Vias Urbanas *** Adquirir Lixeiras Produto: Lixeiras Adquiridas	UN	1,00	1,00	1,00	1,00	4,00
	Custo Estimado	R\$ 1	79.447,50	84.007,79	188.754,23	93.733,34	445.942,86
P	Ação: *** P/A: 1003 - Vias Urbanas *** Abrir, Pavimentar, Conservar e Melhorar Vias Urbanas Produto: Ruas Abertas, Pavimentadas e Melhoradas	UN	1,00	1,00	1,00	1,00	4,00
	Custo Estimado	R\$ 1	185.000,00	395.619,00	531.671,47	418.265,75	1.530.556,22
A	Ação: *** P/A: 2038 - Construção e Manutenção de Passeios Públicos *** Construir e Manter Passeios Públicos Produto: Passeios Públicos Construídos e Mantidos	UN	1,00	1,00	1,00	1,00	4,00
	Custo Estimado	R\$ 1	23.304,60	24.642,29	26.034,58	27.495,12	101.476,59
(*) Tipo: P - Projeto A- Atividade OE - Operação Especial NO - Não-orçamentária							

Anexo 09 - Informações por Programas - Objetivos, Ações e Metas - Exercício de 2021

ORGÃO: 6 - SECRETARIA MUNIC. DA AGRICULTURA, OBRAS, VIAÇÃO E MEIO AMBIENTE						
UNIDADE: 1 - SECRETARIA MUNIC. DA AGRICULTURA, OBRAS, VIAÇÃO E MEIO AMBIENTE						
OBJETIVO ESTRATÉGICO: Manter e conservar as vias expressas.						
PROGRAMA: 0111 - Vias Expressas						
JUSTIFICATIVA: Manter e conservar as estradas que necessitam reparos.						
PÚBLICO ALVO: População						
OBJETIVO DO PROGRAMA: Manter e conservar as estradas que necessitam reparos proporcionando melhores condições de tráfego.						
Indicadores do Programa		Unidade de Medida	Índice Recente		Índice Final PPA	
Estradas Municipais		Percentual	80,00		100,00	
Dados Financeiros em R\$ 1			2022	2023	2024	2025
Orçamentário			0,00	0,00	0,00	0,00
Extra-Orçamentário			0,00	0,00	0,00	0,00
Total do Programa (R\$ 1)			26.181,86	27.684,70	29.248,88	30.889,74
			114.005,18			
Tipo	Ações / Produtos	Unidade de Medida	2022	2023	2024	2025
P	Ação: *** P/A: 2032 - Recuperação de Rodovias - CIDE *** Recuperar as Estradas Municipais-Recurso CIDE					
	Produto: Rodovias Recuperadas	KM	1,00	1,00	1,00	1,00
	Custo Estimado	R\$ 1	26.181,86	27.684,70	29.248,88	30.889,74
			114.005,18			
(*) Tipo: P - Projeto A- Atividade OE - Operação Especial NO - Não-orçamentária						

Anexo 09 - Informações por Programas - Objetivos, Ações e Metas - Exercício de 2021

ORGÃO: 6 - SECRETARIA MUNIC. DA AGRICULTURA, OBRAS, VIAÇÃO E MEIO AMBIENTE						
UNIDADE: 1 - SECRETARIA MUNIC. DA AGRICULTURA, OBRAS, VIAÇÃO E MEIO AMBIENTE						
OBJETIVO ESTRATÉGICO: Recolher, transportar e dar destinação adequada aos resíduos sólidos domiciliares e comerciais na área urbana.						
PROGRAMA: 0112 - Serviços de Limpeza Urbana						
JUSTIFICATIVA: Realizar serviços de recolhimento, transporte e destinação final dos resíduos sólidos domiciliares e comerciais, em vista que o município não possui sistema de tratamento para esse lixo.						
PÚBLICO ALVO: População						
OBJETIVO DO PROGRAMA: Realizar serviços de recolhimento, transporte e destinação final dos resíduos sólidos domiciliares e comerciais na área urbana.						
Indicadores do Programa		Unidade de Medida	Índice Recente		Índice Final PPA	
Coleta, Transporte e Destinação do Lixo		Percentual	95,00		100,00	
Dados Financeiros em R\$ 1			2022	2023	2024	2025
Orçamentário						Total:
Extra-Orçamentário			0,00	0,00	0,00	0,00
Total do Programa (R\$ 1)			0,00	0,00	0,00	0,00
			699.866,16	816.393,88	816.393,88	952.323,46
Tipo	Ações / Produtos	Unidade de Medida	2022	2023	2024	2025
A	Ação: *** P/A: 2033 - Transporte e Destinação Final do Lixo *** Transportar e Destinar o Lixo					
	Produto: Lixo Transportado e Destinado Corretamente	KG				
	Custo Estimado	R\$ 1	1,00	1,00	1,00	1,00
			699.866,16	816.393,88	816.393,88	952.323,46
						3.284.977,38

(*) Tipo: P - Projeto A- Atividade OE - Operação Especial NO - Não-orçamentária

Anexo 09 - Informações por Programas - Objetivos, Ações e Metas - Exercício de 2021

ORGÃO: 6 - SECRETARIA MUNIC. DA AGRICULTURA, OBRAS, VIAÇÃO E MEIO AMBIENTE						
UNIDADE: 1 - SECRETARIA MUNIC. DA AGRICULTURA, OBRAS, VIAÇÃO E MEIO AMBIENTE						
OBJETIVO ESTRATÉGICO: Manter, conservar e ampliar a rede de iluminação pública na zona urbana e rural.						
PROGRAMA: 0114 - Iluminação Pública						
JUSTIFICATIVA: Manter, conservar e ampliar a rede de iluminação pública na zona urbana e rural, buscando assim, garantir mais segurança a população, através da reposição e manutenção das lâmpadas e pagamento do consumo de energia elétrica nas ruas e logradouros públicos.						
PÚBLICO ALVO: População						
OBJETIVO DO PROGRAMA: Garantir recursos financeiros para manter, conservar e ampliar as redes de iluminação pública, com reposição de lâmpadas e pagamento do consumo de energia elétrica das ruas e logradouros públicos, proporcionando maior segurança a população.						
Indicadores do Programa		Unidade de Medida	Índice Recente		Índice Final PPA	
Rede de Iluminação Pública		Percentual	95,00		100,00	
Dados Financeiros em R\$ 1			2022	2023	2024	2025
Orçamentário			0,00	0,00	0,00	0,00
Extra-Orçamentário			0,00	0,00	0,00	0,00
Total do Programa (R\$ 1)			376.817,02	398.446,32	420.958,54	444.574,31
			1.640.796,19			
Tipo	Ações / Produtos	Unidade de Medida	2022	2023	2024	2025
A	Ação: *** P/A: 2034 - Manutenção das Redes de Iluminação Pública *** Manter as Redes de Iluminação Pública Produto: Redes de Iluminação Pública Mantidas	UN	1,00	1,00	1,00	1,00
	Custo Estimado	R\$ 1	376.817,02	398.446,32	420.958,54	444.574,31
			1.640.796,19			
(*) Tipo: P - Projeto A- Atividade OE - Operação Especial NO - Não-orçamentária						

ORGÃO: 6 - SECRETARIA MUNIC. DA AGRICULTURA, OBRAS, VIAÇÃO E MEIO AMBIENTE							
UNIDADE: 1 - SECRETARIA MUNIC. DA AGRICULTURA, OBRAS, VIAÇÃO E MEIO AMBIENTE							
OBJETIVO ESTRATÉGICO: Disponibilizar mudas de árvores nativas e exóticas aos produtores, elaborar projetos de arborização das ruas e praças da cidade, bem como, realizar obras de infraestrutura no Parque de Exposição e Praças da cidade.							
PROGRAMA: 0115 - Parques e Jardins							
JUSTIFICATIVA: Disponibilizar mudas de árvores nativas e exóticas aos produtores, realizar atividades de arborização e melhorias da infraestrutura das praças e parques, proporcionando alternativa de renda, evitando o desmatamento, melhorando a qualidade de vida das famílias rurais, evitando o êxodo rural.							
PÚBLICO ALVO: Produtores Rurais							
OBJETIVO DO PROGRAMA: Disponibilizar mudas de árvores nativas e exóticas aos produtores, proporcionando alternativa de renda e reflorestamento nas propriedades, bem como, realizar obras de infraestrutura no Parque de Exposição e Praças da cidade e planos de arborização e revitalização das praças.							
Indicadores do Programa		Unidade de Medida	Índice Recente		Índice Final PPA		
Parque Municipal de Exposições Atílio Pasa		Percentual	80,00		100,00		
Praças, Jardins e Horto Florestal		Percentual	80,00		100,00		
Dados Financeiros em R\$ 1			2022	2023	2024	2025	Total:
Orçamentário			0,00	0,00	0,00	0,00	0,00
Extra-Orçamentário			0,00	0,00	0,00	0,00	0,00
Total do Programa (R\$ 1)			72.725,69	76.900,14	81.245,00	85.802,85	316.673,68
Tipo	Ações / Produtos	Unidade de Medida	2022	2023	2024	2025	Total
A	Ação: *** P/A: 2021 - Horto Florestal Municipal *** Custear as Despesas do Horto Florestal para Produção de Mudas Produto: Despesas do Horto Florestal Custeadas	UN	1,00	1,00	1,00	1,00	4,00
	Custo Estimado	R\$ 1	33.537,47	35.462,52	37.466,16	39.568,01	146.034,16
A	Ação: *** P/A: 2039 - Construção, Ampliação e Manut. Praças e Jardins *** Construir, Manter as Praças e Jardins da Cidade Produto: Praças e Jardins da Cidade Construídas e Mantidas	UN	1,00	1,00	1,00	1,00	4,00
	Custo Estimado	R\$ 1	39.188,22	41.437,62	43.778,84	46.234,84	170.639,52
(*) Tipo: P - Projeto A- Atividade OE - Operação Especial NO - Não-orçamentária							

PLANO PLURIANUAL 2022/2025

Anexo 09 - Informações por Programas - Objetivos, Ações e Metas - Exercício de 2021

ORGÃO: 6 - SECRETARIA MUNIC. DA AGRICULTURA, OBRAS, VIAÇÃO E MEIO AMBIENTE									
UNIDADE: 1 - SECRETARIA MUNIC. DA AGRICULTURA, OBRAS, VIAÇÃO E MEIO AMBIENTE									
OBJETIVO ESTRATÉGICO: Proporcionar acesso as condições de infraestrutura e saneamento básico a população.									
PROGRAMA: 0119 - Saneamento Básico									
JUSTIFICATIVA: Proporcionar condições de infraestrutura nos bairros, com saneamento básico, ampliação das redes de água e esgoto cloacal a fim de efetivar a regularização dos loteamentos.									
PÚBLICO ALVO: População									
OBJETIVO DO PROGRAMA: Efetuar a regularização dos loteamentos, com ampliação e conservação do sistema de esgoto cloacal, sanitários públicos, redes de água, proporcionando condições básicas de saneamento.									
Indicadores do Programa			Unidade de Medida		Índice Recente		Índice Final PPA		
Poços Artesianos			Percentual		80,00		100,00		
Sistema de Esgoto			Percentual		80,00		100,00		
Sanitários Públicos			Percentual		80,00		100,00		
Dados Financeiros em R\$ 1					2022	2023	2024	2025	Total:
Orçamentário					0,00	0,00	0,00	0,00	0,00
Extra-Orçamentário					0,00	0,00	0,00	0,00	0,00
Total do Programa (R\$ 1)					222.278,48	235.037,27	248.316,88	262.247,45	967.880,08
Tipo	Ações / Produtos			Unidade de Medida	2022	2023	2024	2025	Total
A	Ação: *** P/A: 2022 - Manutenção das Redes de Água *** Perfurar e Montar Poços Artesianos Produto: Poços Artesianos Perfurados e Montados			UN	1,00	1,00	1,00	1,00	4,00
	Custo Estimado			R\$ 1	128.507,51	135.883,84	143.561,28	151.615,07	559.567,70
A	Ação: *** P/A: 2022 - Manutenção das Redes de Água *** Manter as Redes de Água Produto: Redes de Água Mantidas			UN	1,00	1,00	1,00	1,00	4,00
	Custo Estimado			R\$ 1	52.965,00	56.005,19	59.169,49	62.488,90	230.628,58
A	Ação: *** P/A: 2035 - Manutenção do Sistema de Esgoto *** Manter o Sistema de Esgoto Produto: Sistema de Esgoto Mantido			UN	1,00	1,00	1,00	1,00	4,00
	Custo Estimado			R\$ 1	26.482,50	28.002,60	29.584,75	31.244,45	115.314,30
A	Ação: *** P/A: 2036 - Conservação de Sanitários Públicos *** Manter e Conservar os Sanitários Públicos								

Anexo 09 - Informações por Programas - Objetivos, Ações e Metas - Exercício de 2021

ORGÃO: 6 - SECRETARIA MUNIC. DA AGRICULTURA, OBRAS, VIAÇÃO E MEIO AMBIENTE							
UNIDADE: 1 - SECRETARIA MUNIC. DA AGRICULTURA, OBRAS, VIAÇÃO E MEIO AMBIENTE							
OBJETIVO ESTRATÉGICO: Proporcionar acesso as condições de infraestrutura e saneamento básico a população.							
PROGRAMA: 0119 - Saneamento Básico							
JUSTIFICATIVA: Proporcionar condições de infraestrutura nos bairros, com saneamento básico, ampliação das redes de água e esgoto cloacal a fim de efetivar a regularização dos loteamentos.							
PÚBLICO ALVO: População							
OBJETIVO DO PROGRAMA: Efetuar a regularização dos loteamentos, com ampliação e conservação do sistema de esgoto cloacal, sanitários públicos, redes de água, proporcionando condições básicas de saneamento.							
Tipo	Ações / Produtos	Unidade de Medida	2022	2023	2024	2025	Total
	Produto: Sanitários Públicos Mantidos e Conservados	UN	1,00	1,00	1,00	1,00	4,00
	Custo Estimado	R\$ 1	14.323,47	15.145,64	16.001,36	16.899,03	62.369,50

(*) Tipo: P - Projeto A- Atividade OE - Operação Especial NO - Não-orçamentária

PLANO PLURIANUAL 2022/2025

Anexo 09 - Informações por Programas - Objetivos, Ações e Metas - Exercício de 2021

ORGÃO: 6 - SECRETARIA MUNIC. DA AGRICULTURA, OBRAS, VIAÇÃO E MEIO AMBIENTE							
UNIDADE: 1 - SECRETARIA MUNIC. DA AGRICULTURA, OBRAS, VIAÇÃO E MEIO AMBIENTE							
OBJETIVO ESTRATÉGICO: Subsidiar o frete do calcário e horas máquinas para melhorar as condições do solo nas propriedades rurais.							
PROGRAMA: 0122 - Correção e Melhoria das Condições do Solo							
JUSTIFICATIVA: Subsidiar o frete do calcário e horas máquina, auxiliando no processo de recuperação e melhoria do solo, com retirada de pedras, emparelhamento das terras, melhorando o rendimento da produção agrícola.							
PÚBLICO ALVO: Propriedades Rurais							
OBJETIVO DO PROGRAMA: Subsidiar o frete do calcário e horas máquina, auxiliando no processo de recuperação do solo nas propriedades, buscando melhorias do rendimento da produção agrícola.							
Indicadores do Programa		Unidade de Medida	Índice Recente			Índice Final PPA	
Produtores Rurais		Unidade	130,00			175,00	
Dados Financeiros em R\$ 1			2022	2023	2024	2025	Total:
Orçamentário			0,00	0,00	0,00	0,00	0,00
Extra-Orçamentário			0,00	0,00	0,00	0,00	0,00
Total do Programa (R\$ 1)			158.895,00	168.015,57	177.508,45	187.466,67	691.885,69
Tipo	Ações / Produtos	Unidade de Medida	2022	2023	2024	2025	Total
A	Ação: *** P/A: 2023 - Conservação do Solo *** Subsidiar o Frete e ou Calcário	UN	1,00	1,00	1,00	1,00	4,00
	Produto: Frete e ou Calcário Subsidiado	Custo Estimado R\$ 1	158.895,00	168.015,57	177.508,45	187.466,67	691.885,69
(*) Tipo: P - Projeto A- Atividade OE - Operação Especial NO - Não-orçamentária							

Anexo 09 - Informações por Programas - Objetivos, Ações e Metas - Exercício de 2021

ORGÃO: 6 - SECRETARIA MUNIC. DA AGRICULTURA, OBRAS, VIAÇÃO E MEIO AMBIENTE							
UNIDADE: 1 - SECRETARIA MUNIC. DA AGRICULTURA, OBRAS, VIAÇÃO E MEIO AMBIENTE							
OBJETIVO ESTRATÉGICO: Construir Fontes Drenadas nas propriedades rurais.							
PROGRAMA: 0124 - Conserv.e Prevenção de Rec.Hídricos							
JUSTIFICATIVA: Tendo em vista a extrema necessidade de água observada nas propriedades rurais, faz-se necessária a construção de fontes drenadas buscando suprir o abastecimento para consumo humano e dos animais.							
PÚBLICO ALVO: Produtores Rurais							
OBJETIVO DO PROGRAMA: Construir Fontes Drenadas nas Propriedades Rurais.							
Indicadores do Programa		Unidade de Medida	Índice Recente		Índice Final PPA		
Fontes Drenadas		Percentual	75,00		100,00		
Dados Financeiros em R\$ 1			2022	2023	2024	2025	Total:
Orçamentário			0,00	0,00	0,00	0,00	0,00
Extra-Orçamentário			0,00	0,00	0,00	0,00	0,00
Total do Programa (R\$ 1)			57.713,28	61.026,02	64.473,99	68.090,98	251.304,27
Tipo	Ações / Produtos	Unidade de Medida	2022	2023	2024	2025	Total
P	Ação: *** P/A: 2015 - Drenagens de Fontes Naturais *** Construir Fontes Drenadas nas Propriedades	UN	1,00	1,00	1,00	1,00	4,00
	Produto: Fontes Drenadas Construídas	Custo Estimado R\$ 1	57.713,28	61.026,02	64.473,99	68.090,98	251.304,27
(*) Tipo: P - Projeto A- Atividade OE - Operação Especial NO - Não-orçamentária							

ORGÃO: 6 - SECRETARIA MUNIC. DA AGRICULTURA, OBRAS, VIAÇÃO E MEIO AMBIENTE							
UNIDADE: 1 - SECRETARIA MUNIC. DA AGRICULTURA, OBRAS, VIAÇÃO E MEIO AMBIENTE							
OBJETIVO ESTRATÉGICO: Construir abrigos e paradas de ônibus, bem como, manter o Departamento de Trânsito do Município.							
PROGRAMA: 0125 - Serviços de Trânsito							
JUSTIFICATIVA: Construir abrigos e paradas de ônibus aos usuários que necessitam utilizar o transporte coletivo, buscando oferecer proteção em dias chuvosos, promover a manutenção do Departamento de Trânsito.							
PÚBLICO ALVO: População e alunos da rede escolar.							
OBJETIVO DO PROGRAMA: Construir abrigos e paradas de ônibus a população que necessita de transporte coletivo, proporcionando maior proteção contra as interpéries climáticas, manter o Departamento de Trânsito.							
Indicadores do Programa		Unidade de Medida	Índice Recente			Índice Final PPA	
Departamento de Trânsito		Percentual	50,00			100,00	
Abrigos Paradas de Ônibus		Percentual	50,00			100,00	
Dados Financeiros em R\$ 1			2022	2023	2024	2025	Total:
Orçamentário			0,00	0,00	0,00	0,00	0,00
Extra-Orçamentário			0,00	0,00	0,00	0,00	0,00
Total do Programa (R\$ 1)			26.482,50	28.002,60	29.584,75	31.244,45	115.314,30
Tipo	Ações / Produtos	Unidade de Medida	2022	2023	2024	2025	Total
A	Ação: *** P/A: 2037 - Construção e Conser.de Abrigos Paradas Ônibus *** Construir Abrigos Paradas de Ônibus Produto: Abrigos Paradas de Ônibus Construídas	UN	1,00	1,00	1,00	1,00	4,00
	Custo Estimado	R\$ 1	26.482,50	28.002,60	29.584,75	31.244,45	115.314,30
(*) Tipo: P - Projeto A- Atividade OE - Operação Especial NO - Não-orçamentária							

ORGÃO: 6 - SECRETARIA MUNIC. DA AGRICULTURA, OBRAS, VIAÇÃO E MEIO AMBIENTE							
UNIDADE: 1 - SECRETARIA MUNIC. DA AGRICULTURA, OBRAS, VIAÇÃO E MEIO AMBIENTE							
OBJETIVO ESTRATÉGICO: Construir Secadores de Grãos.							
PROGRAMA: 0131 - Mecanização Agrícola							
JUSTIFICATIVA: Incentivar o produtor a secar os cereais, como milho, feijão e outros, para melhorar a qualidade dos produtos.							
PÚBLICO ALVO: Produtores Rurais							
OBJETIVO DO PROGRAMA: Incentivar o produtor a secar os cereais, milho, feijão e outros, para melhorar a qualidade dos produtos agrícolas.							
Indicadores do Programa		Unidade de Medida	Índice Recente			Índice Final PPA	
Secador de Grãos		Percentual	100,00			100,00	
Dados Financeiros em R\$ 1			2022	2023	2024	2025	Total:
Orçamentário			0,00	0,00	0,00	0,00	0,00
Extra-Orçamentário			0,00	0,00	0,00	0,00	0,00
Total do Programa (R\$ 1)			33.897,60	35.843,32	37.868,47	39.992,89	147.602,28
Tipo	Ações / Produtos	Unidade de Medida	2022	2023	2024	2025	Total
P	Ação: *** P/A: 1002 - Construção de Secadores de Grãos *** Construir Secadores de Grãos	UN	1,00	1,00	1,00	1,00	4,00
	Produto: Secadores de Grãos Construídos	R\$ 1	33.897,60	35.843,32	37.868,47	39.992,89	147.602,28
	Custo Estimado						
(*) Tipo: P - Projeto A- Atividade OE - Operação Especial NO - Não-orçamentária							

Anexo 09 - Informações por Programas - Objetivos, Ações e Metas - Exercício de 2021

ORGÃO: 6 - SECRETARIA MUNIC. DA AGRICULTURA, OBRAS, VIAÇÃO E MEIO AMBIENTE							
UNIDADE: 1 - SECRETARIA MUNIC. DA AGRICULTURA, OBRAS, VIAÇÃO E MEIO AMBIENTE							
OBJETIVO ESTRATÉGICO: Incentivar o pequeno produtor rural a diversificar a propriedade através do cultivo de frutas e incentivo a agroindústria.							
PROGRAMA: 0132 - Incentivo e Amparo ao Pequeno Produtor							
JUSTIFICATIVA: Os produtores rurais necessitam de sistemas alternativos de renda nas propriedades, buscando aumentar seus rendimentos. Nesse sentido busca-se incentivar alternativas de renda priorizando-se também uma alimentação saudável.							
PÚBLICO ALVO: Produtores Rurais							
OBJETIVO DO PROGRAMA: Proporcionar alternativas de renda e alimentação saudável, melhorar a qualidade de vida dos familiares rurais e meio urbano, aumentando a renda do produtor rural, evitando o êxodo rural.							
Indicadores do Programa		Unidade de Medida	Índice Recente			Índice Final PPA	
Produtores Rurais		Percentual	100,00			100,00	
Dados Financeiros em R\$ 1			2022	2023	2024	2025	Total:
Orçamentário			0,00	0,00	0,00	0,00	0,00
Extra-Orçamentário			0,00	0,00	0,00	0,00	0,00
Total do Programa (R\$ 1)			242.032,85	255.925,54	270.385,36	285.553,95	1.053.897,70
Tipo	Ações / Produtos	Unidade de Medida	2022	2023	2024	2025	Total
A	Ação: *** P/A: 2020 - Fundo de Desenvolvimento FUNDEM *** Custear as Despesas das Máquinas e Implementos-FUNDEM Produto: Despesas de Máquinas e Implementos-FUNDEM Custeadas	UN R\$ 1	1,00 76.782,05	1,00 81.189,35	1,00 85.776,57	1,00 90.588,61	4,00 334.336,58
A	Ação: *** P/A: 2024 - Programa Horas Máquinas *** Desenvolver o Programa Horas Máquinas Produto: Programa Horas Máquinas Desenvolvido	UN R\$ 1	1,00 158.895,00	1,00 168.015,57	1,00 177.508,45	1,00 187.466,67	4,00 691.885,69
A	Ação: *** P/A: 2121 - Incentivo a Fruticultura-Piscicultura-Apicultura *** Incentivar a Fruticultura, Piscicultura e Apicultura Produto: Fruticultura, Piscicultura e Apicultura Incentivada	UN R\$ 1	1,00 6.355,80	1,00 6.720,62	1,00 7.100,34	1,00 7.498,67	4,00 27.675,43
(*) Tipo: P - Projeto A- Atividade OE - Operação Especial NO - Não-orçamentária							

Anexo 09 - Informações por Programas - Objetivos, Ações e Metas - Exercício de 2021

ORGÃO: 6 - SECRETARIA MUNIC. DA AGRICULTURA, OBRAS, VIAÇÃO E MEIO AMBIENTE							
UNIDADE: 1 - SECRETARIA MUNIC. DA AGRICULTURA, OBRAS, VIAÇÃO E MEIO AMBIENTE							
OBJETIVO ESTRATÉGICO: Melhorar a qualidade genética do rebanho leiteiro e incentivar a produção em escala de leite e outros.							
PROGRAMA: 0135 - Melhoria da Produção Animal							
JUSTIFICATIVA: Proporcionar atendimentos de inseminação artificial, buscando melhorar o rebanho leiteiro e gado de corte aumentando a produtividade e melhorando a qualidade genética.							
PÚBLICO ALVO: Produtores Rurais							
OBJETIVO DO PROGRAMA: Melhorar a qualidade genética dos rebanhos, além de incentivar a produção em escala com objetivo de proporcionar maior rentabilidade da atividade na propriedade.							
Indicadores do Programa		Unidade de Medida	Índice Recente		Índice Final PPA		
Produtores Rurais		Percentual	90,00		100,00		
Dados Financeiros em R\$ 1			2022	2023	2024	2025	Total:
Orçamentário			0,00	0,00	0,00	0,00	0,00
Extra-Orçamentário			0,00	0,00	0,00	0,00	0,00
Total do Programa (R\$ 1)			12.181,95	12.881,19	13.608,98	14.372,44	53.044,56
Tipo	Ações / Produtos	Unidade de Medida	2022	2023	2024	2025	Total
A	Ação: *** P/A: 2123 - Programa Bovinos de Leite *** Desenvolver o Programa Bovinos de Leite	UN	1,00	1,00	1,00	1,00	4,00
	Produto: Programa Bovinos de Leite Desenvolvidos						
	Custo Estimado	R\$ 1	12.181,95	12.881,19	13.608,98	14.372,44	53.044,56
(*) Tipo: P - Projeto A- Atividade OE - Operação Especial NO - Não-orçamentária							

PLANO PLURIANUAL 2022/2025

Anexo 09 - Informações por Programas - Objetivos, Ações e Metas - Exercício de 2021

ORGÃO: 6 - SECRETARIA MUNIC. DA AGRICULTURA, OBRAS, VIAÇÃO E MEIO AMBIENTE							
UNIDADE: 1 - SECRETARIA MUNIC. DA AGRICULTURA, OBRAS, VIAÇÃO E MEIO AMBIENTE							
OBJETIVO ESTRATÉGICO: Custear as despesas de manutenção do Convênio com a Emater.							
PROGRAMA: 0137 - Extensão e Cooperativismo Rural							
JUSTIFICATIVA: Manter o convênio com a Emater, proporcionando assistência técnica aos pequenos produtores rurais com apoio e incentivo a análise de solo, diversificação da propriedade.							
PÚBLICO ALVO: Pequenos Produtores Rurais							
OBJETIVO DO PROGRAMA: Proporcionar aos pequenos produtores rurais o apoio técnico nas atividades desenvolvidas na propriedade.							
Indicadores do Programa		Unidade de Medida	Índice Recente			Índice Final PPA	
Pequenas Propriedades Rurais		Percentual	100,00			100,00	
Dados Financeiros em R\$ 1			2022	2023	2024	2025	Total:
Orçamentário			0,00	0,00	0,00	0,00	0,00
Extra-Orçamentário			0,00	0,00	0,00	0,00	0,00
Total do Programa (R\$ 1)			127.765,56	135.099,30	142.732,41	150.739,70	556.336,97
Tipo	Ações / Produtos	Unidade de Medida	2022	2023	2024	2025	Total
A	Ação: *** P/A: 2025 - Manutenção do Convênio com a EMATER *** Manter o Convênio com a Emater	UN	1,00	1,00	1,00	1,00	4,00
	Produto: Convênio com a Emater Mantido	R\$ 1	127.765,56	135.099,30	142.732,41	150.739,70	556.336,97
		Custo Estimado					
(*) Tipo: P - Projeto A- Atividade OE - Operação Especial NO - Não-orçamentária							

Anexo 09 - Informações por Programas - Objetivos, Ações e Metas - Exercício de 2021

ORGÃO: 6 - SECRETARIA MUNIC. DA AGRICULTURA, OBRAS, VIAÇÃO E MEIO AMBIENTE							
UNIDADE: 1 - SECRETARIA MUNIC. DA AGRICULTURA, OBRAS, VIAÇÃO E MEIO AMBIENTE							
OBJETIVO ESTRATÉGICO: Realizar a FESTICARP, a Feira do Peixe, Kolonie Fest e Expotigre							
PROGRAMA: 0138 - Promoção Agropecuária							
JUSTIFICATIVA: Realizar a FESTICARP, a Feira do Peixe, Kolonie Fest e Expotigre com o objetivo de incentivar e promover a agricultura do município em especial a piscicultura como forma alternativa de renda, promovendo também o comércio local.							
PÚBLICO ALVO: População							
OBJETIVO DO PROGRAMA: Realizar a FESTICARP, a Feira do Peixe, Kolonie Fest e Expotigre, bem como, custear todas as despesas decorrentes da realização dos eventos. Incentivar a piscicultura como forma alternativa de renda, promovendo também o comércio local. Incentivar as agroindústrias familiares e dos micro produtores rurais, inclusive, apoio aos grupos de trabalho de assistência social, ARISE e também o Grupo dos Quilombolas.							
Indicadores do Programa		Unidade de Medida	Índice Recente		Índice Final PPA		
FESTICARP e Expotigre		Unidade	1,00		1,00		
Feira do Peixe		Unidade	1,00		1,00		
Dados Financeiros em R\$ 1			2022	2023	2024	2025	Total:
Orçamentário			0,00	0,00	0,00	0,00	0,00
Extra-Orçamentário			0,00	0,00	0,00	0,00	0,00
Total do Programa (R\$ 1)			20.593,00	30.574,00	23.005,33	34.798,15	108.970,48
Tipo	Ações / Produtos	Unidade de Medida	2022	2023	2024	2025	Total
A	Ação: *** P/A: 2029 - Realização de Feiras *** Realizar a Feira do Peixe	UN	1,00	1,00	1,00	1,00	4,00
	Produto: Feira do Peixe Realizada	Custo Estimado R\$ 1	20.593,00	30.574,00	23.005,33	34.798,15	108.970,48
(*) Tipo: P - Projeto A- Atividade OE - Operação Especial NO - Não-orçamentária							

Anexo 09 - Informações por Programas - Objetivos, Ações e Metas - Exercício de 2021

ORGÃO: 6 - SECRETARIA MUNIC. DA AGRICULTURA, OBRAS, VIAÇÃO E MEIO AMBIENTE							
UNIDADE: 1 - SECRETARIA MUNIC. DA AGRICULTURA, OBRAS, VIAÇÃO E MEIO AMBIENTE							
OBJETIVO ESTRATÉGICO: Abrir, ampliar e conservar as estradas municipais, construir pontes e pontilhões.							
PROGRAMA: 0170 - Estradas Vicinais							
JUSTIFICATIVA: Construir pontes, pontilhões, bueiros, abrir, ampliar e manter as estradas municipais com objetivo de proporcionar melhores condições de tráfego.							
PÚBLICO ALVO: População							
OBJETIVO DO PROGRAMA: Construir e manter as pontes e pontilhões, bueiros, bem como, ampliar e conservar estradas municipais proporcionando melhores condições de tráfego.							
Indicadores do Programa		Unidade de Medida	Índice Recente			Índice Final PPA	
Estradas Municipais		Percentual	85,00			100,00	
Dados Financeiros em R\$ 1			2022	2023	2024	2025	Total:
Orçamentário			0,00	0,00	0,00	0,00	0,00
Extra-Orçamentário			0,00	0,00	0,00	0,00	0,00
Total do Programa (R\$ 1)			3.366.073,71	3.652.982,76	3.870.775,89	4.022.848,94	14.912.681,30
Tipo	Ações / Produtos	Unidade de Medida	2022	2023	2024	2025	Total
P	Ação: *** P/A: 1005 - Construção e Manut.de Pontes, Pontilhões e Bueiros *** Construir e Manter Pontes, Pontilhões e Bueiros Produto: Pontes, Pontilhões e Bueiros Construídos e Mantidos	UN R\$ 1	1,00 148.558,00	1,00 157.085,23	1,00 165.960,54	1,00 175.270,93	4,00 646.874,70
	Ação: *** P/A: 1088 - Manutenção do Britador *** Manter e Conservar o Britador Produto: Britador Mantido e Conservado	Unidade R\$ 1	1,00 286.977,38	1,00 303.449,88	1,00 320.594,80	1,00 338.580,17	4,00 1.249.602,23
A	Ação: *** P/A: 2031 - Abertura, Ampliação e Conservação de Estradas Municipais *** Abrir, Ampliar e Conservar as Estradas Municipais Produto: Estradas Municipais Abertas, Ampliadas e Conservadas	UN R\$ 1	1,00 455.000,00	1,00 481.117,00	1,00 533.300,11	1,00 536.815,75	4,00 2.006.232,86
A	Ação: *** P/A: 2041 - Manut.e Aquisição Veículos, Máquinas e Implementos *** Adquirir Veículos, Máquinas e Implementos para Frota Produto: Máquinas, Veículos e Implementos Adquiridos	UN R\$ 1	1,00 252.965,00	1,00 356.005,19	1,00 359.169,48	1,00 362.488,89	4,00 1.330.628,56
A	Ação: *** P/A: 2041 - Manut.e Aquisição Veículos, Máquinas e Implementos *** Manter e Conservar os Veículos, Máquinas e Implementos						

Anexo 09 - Informações por Programas - Objetivos, Ações e Metas - Exercício de 2021

ORGÃO: 6 - SECRETARIA MUNIC. DA AGRICULTURA, OBRAS, VIAÇÃO E MEIO AMBIENTE							
UNIDADE: 1 - SECRETARIA MUNIC. DA AGRICULTURA, OBRAS, VIAÇÃO E MEIO AMBIENTE							
OBJETIVO ESTRATÉGICO: Abrir, ampliar e conservar as estradas municipais, construir pontes e pontilhões.							
PROGRAMA: 0170 - Estradas Vicinais							
JUSTIFICATIVA: Construir pontes, pontilhões, bueiros, abrir, ampliar e manter as estradas municipais com objetivo de proporcionar melhores condições de tráfego.							
PÚBLICO ALVO: População							
OBJETIVO DO PROGRAMA: Construir e manter as pontes e pontilhões, bueiros, bem como, ampliar e conservar estradas municipais proporcionando melhores condições de tráfego.							
Tipo	Ações / Produtos	Unidade de Medida	2022	2023	2024	2025	Total
	Produto: Veículos, Máquinas e Implementos Mantidos e Conservados	UN	1,00	1,00	1,00	1,00	4,00
	Custo Estimado	R\$ 1	2.222.573,33	2.355.325,46	2.491.750,96	2.609.693,20	9.679.342,95

(*) Tipo: P - Projeto A- Atividade OE - Operação Especial NO - Não-orçamentária

Anexo 09 - Informações por Programas - Objetivos, Ações e Metas - Exercício de 2021

ORGÃO: 6 - SECRETARIA MUNIC. DA AGRICULTURA, OBRAS, VIAÇÃO E MEIO AMBIENTE							
UNIDADE: 2 - DEPARTAMENTO DE TRÂNSITO							
OBJETIVO ESTRATÉGICO: Construir abrigos e paradas de ônibus, bem como, manter o Departamento de Trânsito do Município.							
PROGRAMA: 0125 - Serviços de Trânsito							
JUSTIFICATIVA: Construir abrigos e paradas de ônibus aos usuários que necessitam utilizar o transporte coletivo, buscando oferecer proteção em dias chuvosos, promover a manutenção do Departamento de Trânsito.							
PÚBLICO ALVO: População e alunos da rede escolar.							
OBJETIVO DO PROGRAMA: Construir abrigos e paradas de ônibus a população que necessita de transporte coletivo, proporcionando maior proteção contra as interperies climáticas, manter o Departamento de Trânsito.							
Indicadores do Programa		Unidade de Medida	Índice Recente			Índice Final PPA	
Abrigos Paradas de Ônibus		Percentual	50,00			100,00	
Departamento de Trânsito		Percentual	50,00			100,00	
Dados Financeiros em R\$ 1			2022	2023	2024	2025	Total:
Orçamentário			0,00	0,00	0,00	0,00	0,00
Extra-Orçamentário			0,00	0,00	0,00	0,00	0,00
Total do Programa (R\$ 1)			25.151,12	26.594,80	28.097,41	29.673,68	109.517,01
Tipo	Ações / Produtos	Unidade de Medida	2022	2023	2024	2025	Total
A	Ação: *** P/A: 2042 - Departamento de Trânsito *** Manter o Departamento de Trânsito Produto: Departamento de Trânsito Mantido	UN	1,00	1,00	1,00	1,00	4,00
	Custo Estimado	R\$ 1	23.032,52	24.354,59	25.730,63	27.174,12	100.291,86
A	Ação: *** P/A: 2141 - Cota-Parte Multa de Trânsito *** Manter Cota-Parte Multa de Trânsito Produto: Despesa Mantidas	Unidade	1,00	1,00	1,00	1,00	4,00
	Custo Estimado	R\$ 1	2.118,60	2.240,21	2.366,78	2.499,56	9.225,15
(*) Tipo: P - Projeto A- Atividade OE - Operação Especial NO - Não-orçamentária							

PLANO PLURIANUAL 2022/2025

Anexo 09 - Informações por Programas - Objetivos, Ações e Metas - Exercício de 2021

ORGÃO: 6 - SECRETARIA MUNIC. DA AGRICULTURA, OBRAS, VIAÇÃO E MEIO AMBIENTE								
UNIDADE: 4 - DEPARTAMENTO DO MEIO AMBIENTE								
OBJETIVO ESTRATÉGICO: Manter as despesas do Fundo Municipal do Meio Ambiente.								
PROGRAMA: 1008 - Gestão da Política de Meio Ambiente								
JUSTIFICATIVA: Assegurar recursos financeiros necessários ao desenvolvimento das ações da política de meio ambiente.								
PÚBLICO ALVO: População								
OBJETIVO DO PROGRAMA: Normatização da política e das ações da municipalidade nessa questão, como acompanhamento e fiscalização, bem como, assegurar recursos financeiros, no sentido de garantir o desenvolvimento do município de Arroio do Tigre, de forma articulada com a preservação do meio ambiente.								
Indicadores do Programa		Unidade de Medida	Índice Recente		Índice Final PPA			
Fundo Municipal do Meio Ambiente		Percentual	100,00		100,00			
Dados Financeiros em R\$ 1			2022	2023	2024	2025	Total:	
Orçamentário			0,00	0,00	0,00	0,00	0,00	
Extra-Orçamentário			0,00	0,00	0,00	0,00	0,00	
Total do Programa (R\$ 1)			161.268,40	170.525,21	180.159,89	190.266,85	702.220,35	
Tipo	Ações / Produtos	Unidade de Medida	2022	2023	2024	2025	Total	
A	Ação: *** P/A: 2030 - Fundo Municipal do Meio Ambiente *** Manter o Fundo Municipal do Meio Ambiente	UN	1,00	1,00	1,00	1,00	4,00	
	Produto: Fundo Municipal do Meio Ambiente Mantido	Custo Estimado	R\$ 1	161.268,40	170.525,21	180.159,89	190.266,85	702.220,35
(*) Tipo: P - Projeto A- Atividade OE - Operação Especial NO - Não-orçamentária								

PLANO PLURIANUAL 2022/2025

Anexo 09 - Informações por Programas - Objetivos, Ações e Metas - Exercício de 2021

ORGÃO: 6 - SECRETARIA MUNIC. DA AGRICULTURA, OBRAS, VIAÇÃO E MEIO AMBIENTE										
UNIDADE: 5 - FUNDO MUNICIPAL DE DEFESA CIVIL										
OBJETIVO ESTRATÉGICO: Apoiar e auxiliar financeiramente a Associação Corpo de Bombeiros Voluntários de Arroio do Tigre no custeio de atividades e na aquisição de equipamentos pela Entidade, com a finalidade de preservação e salvamento de vidas, de patrimônios, acidentes, incidentes ou calamidades públicas, segurança comunitária e campanhas de prevenção ou manutenção do meio ambiente, da saúde, da educação, da assistência social e dos direitos humanos.										
PROGRAMA: 1215 - Defesa Civil										
JUSTIFICATIVA: Apoiar e auxiliar financeiramente a Associação Corpo de Bombeiros Voluntários de Arroio do Tigre no custeio de atividades e na aquisição de equipamentos pela Entidade, com a finalidade de preservação e salvamento de vidas, de patrimônios, acidentes, incidentes ou calamidades públicas, segurança comunitária e campanhas de prevenção ou manutenção do meio ambiente, da saúde, da educação, da assistência social e dos direitos humanos.										
PÚBLICO ALVO: População										
OBJETIVO DO PROGRAMA: Apoiar e auxiliar financeiramente a Associação Corpo de Bombeiros Voluntários de Arroio do Tigre no custeio de atividades e na aquisição de equipamentos pela Entidade, com a finalidade de preservação e salvamento de vidas, de patrimônios, acidentes, incidentes ou calamidades públicas, segurança comunitária e campanhas de prevenção ou manutenção do meio ambiente, da saúde, da educação, da assistência social e dos direitos humanos.										
Indicadores do Programa			Unidade de Medida		Índice Recente		Índice Final PPA			
Associação Corpo de Bombeiros Voluntários			Percentual		100,00		100,00			
Dados Financeiros em R\$ 1					2022	2023	2024	2025	Total:	
Orçamentário					0,00	0,00	0,00	0,00	0,00	
Extra-Orçamentário					0,00	0,00	0,00	0,00	0,00	
Total do Programa (R\$ 1)					22.245,30	23.522,18	24.851,18	26.245,33	96.863,99	
Tipo			Ações / Produtos		Unidade de Medida	2022	2023	2024	2025	Total
A	Ação: *** P/A: 2160 - Fundo Municipal de Defesa Civil *** Manter o Fundo Municipal de Defesa Civil				UN	1,00	1,00	1,00	1,00	4,00
	Produto: Fundo Municipal de Defesa Civil Mantido				R\$ 1	22.245,30	23.522,18	24.851,18	26.245,33	96.863,99
Custo Estimado										
(*) Tipo: P - Projeto A- Atividade OE - Operação Especial NO - Não-orçamentária										

Anexo 09 - Informações por Programas - Objetivos, Ações e Metas - Exercício de 2021

ORGÃO: 7 - SECRETARIA MUNIC. EDUCAÇÃO E CULTURA			
UNIDADE: 1 - SECRETARIA MUNIC. EDUCAÇÃO E CULTURA - MDE			
OBJETIVO ESTRATÉGICO: Manter os custos de manutenção das atividades administrativas das Secretarias Municipais.			
PROGRAMA: 0021 - Administração Governamental			
<p>JUSTIFICATIVA: Faz-se necessária a manutenção das atividades administrativas, ou seja, pessoal, diárias, cursos, material de consumo e permanente, conservação dos prédios públicos, serviços e despesas gerais das Secretarias Municipais.</p> <p>Buscamos com estes recursos realizar ações de promoção, proteção, recuperação de saúde para toda a população, através do Sistema Único de Saúde, seguindo os princípios da Universalidade, Equidade e Integralidade no atendimento aos usuários, reconhecendo a saúde como direito fundamental do ser humano buscamos também, através desses recursos alcançar o maior número de pessoas que necessitam do acesso aos serviços de saúde, diminuindo as desigualdades.</p> <p>Em linhas gerais esses recursos serão utilizados para a organização de estratégias de atendimento, atendendo a todos da melhor forma possível ampliando o acesso com qualificação através de um serviço digno e eficaz, por meio do custeio das atividades administrativas, material de consumo ente outros.</p>			
PÚBLICO ALVO: Servidores e População			
OBJETIVO DO PROGRAMA: Garantir o funcionamento das atividades de apoio administrativo de todos os órgãos da Administração Municipal. Garantir melhor qualidade ao gasto público otimizando as tarefas executadas pelo aparato de apoio administrativo municipal e elaboração do Plano Diretor Municipal.			
Indicadores do Programa	Unidade de Medida	Índice Recente	Índice Final PPA
Secretarias Municipais	Percentual	100,00	100,00

Anexo 09 - Informações por Programas - Objetivos, Ações e Metas - Exercício de 2021

ORGÃO: 7 - SECRETARIA MUNIC. EDUCAÇÃO E CULTURA							
UNIDADE: 1 - SECRETARIA MUNIC. EDUCAÇÃO E CULTURA - MDE							
OBJETIVO ESTRATÉGICO: Manter as despesas das Escolas Municipais de Educação Infantil.							
PROGRAMA: 0080 - Educação da Criança até 5 anos							
JUSTIFICATIVA: Percebe-se grande número de famílias em que os pais trabalham e necessitam de EMEIS para deixarem seus filhos. Nesse sentido o município oferece as Escolas Municipais de Educação Infantil para Crianças até 5 anos.							
PÚBLICO ALVO: Crianças							
OBJETIVO DO PROGRAMA: Garantir a manutenção da Educação Infantil, incluindo todas as despesas de custeio necessárias, bem como, aquisição de brinquedos, proporcionando ensino de qualidade desenvolvendo ações para a preparação da criança na área educacional.							
Indicadores do Programa		Unidade de Medida	Índice Recente			Índice Final PPA	
Crianças		Unidade	362,00			387,00	
Dados Financeiros em R\$ 1			2022	2023	2024	2025	Total:
Orçamentário			0,00	0,00	0,00	0,00	0,00
Extra-Orçamentário			0,00	0,00	0,00	0,00	0,00
Total do Programa (R\$ 1)			735.199,27	777.399,72	821.322,80	867.399,00	3.201.320,79
Tipo	Ações / Produtos	Unidade de Medida	2022	2023	2024	2025	Total
A	Ação: *** P/A: 2043 - Manutenção da Educação Infantil - MDE *** Custear as Despesas das Escolas de Educação Infantil Produto: Despesas das Escolas de Educação Infantil Custeadas	UN	1,00	1,00	1,00	1,00	4,00
	Custo Estimado	R\$ 1	215.199,27	227.551,72	240.408,39	253.895,29	937.054,67
A	Ação: *** P/A: 2045 - Transporte Escolar - MDE *** Custear as Despesas do Transporte Escolar-MDE Produto: Despesas do Transporte Escolar Custeadas	UN	1,00	1,00	1,00	1,00	4,00
	Custo Estimado	R\$ 1	520.000,00	549.848,00	580.914,41	613.503,71	2.264.266,12
(*) Tipo: P - Projeto A- Atividade OE - Operação Especial NO - Não-orçamentária							

Anexo 09 - Informações por Programas - Objetivos, Ações e Metas - Exercício de 2021

ORGÃO: 7 - SECRETARIA MUNIC. EDUCAÇÃO E CULTURA							
UNIDADE: 1 - SECRETARIA MUNIC. EDUCAÇÃO E CULTURA - MDE							
OBJETIVO ESTRATÉGICO: Promover a manutenção do Ensino Fundamental.							
PROGRAMA: 0082 - Ensino Fundamental							
JUSTIFICATIVA: Manter as despesas pertinentes ao Ensino Fundamental atendendo as necessidades das escolas no que se refere à corpo docente, instalações, recursos de informática, acervo bibliográfico.							
PÚBLICO ALVO: Alunos e Professores							
OBJETIVO DO PROGRAMA: Assegurar recursos financeiros para cobrir as despesas referente ao desenvolvimento do Ensino Fundamental, bem como, ampliação, conservação e reformas dos prédios escolares, melhorias como: muros, cercas, pátios, manutenção do Laboratório de Informática e melhoria dos acervos bibliográficos.							
Indicadores do Programa		Unidade de Medida	Índice Recente			Índice Final PPA	
Prédios Escolares		Percentual	100,00			100,00	
Docentes e Alunos		Percentual	100,00			100,00	
Dados Financeiros em R\$ 1			2022	2023	2024	2025	Total:
Orçamentário			0,00	0,00	0,00	0,00	0,00
Extra-Orçamentário			0,00	0,00	0,00	0,00	0,00
Total do Programa (R\$ 1)			1.877.873,68	1.985.663,63	2.097.853,63	2.215.543,24	8.176.934,18
Tipo	Ações / Produtos	Unidade de Medida	2022	2023	2024	2025	Total
A	Ação: *** P/A: 2044 - Manutenção do Ensino Fundamental - MDE *** Custear as Despesas de Manutenção do Ensino Fundamental-MDE Produto: Despesas do Ensino Fundamental Custeadas	UN	1,00	1,00	1,00	1,00	4,00
	Custo Estimado	R\$ 1	1.757.324,71	1.858.195,15	1.963.183,18	2.073.317,77	7.652.020,81
A	Ação: *** P/A: 2046 - Reforma, Ampliação e Conservação de Prédios Escolares - MDE *** Manter e Conservar Prédios Escolares- MDE Produto: Prédios Escolares Conservados e Mantidos	UN	1,00	1,00	1,00	1,00	4,00
	Custo Estimado	R\$ 1	28.176,97	29.794,33	31.477,71	33.243,61	122.692,62
A	Ação: *** P/A: 2046 - Reforma, Ampliação e Conservação de Prédios Escolares - MDE *** Reformar e Ampliar Prédios Escolares- MDE Produto: Prédios Escolares Reformados e Ampliados	UN	1,00	1,00	1,00	1,00	4,00
	Custo Estimado	R\$ 1	92.372,00	97.674,15	103.192,74	108.981,86	402.220,75
(*) Tipo: P - Projeto A- Atividade OE - Operação Especial NO - Não-orçamentária							

PLANO PLURIANUAL 2022/2025

Anexo 09 - Informações por Programas - Objetivos, Ações e Metas - Exercício de 2021

ORGÃO: 7 - SECRETARIA MUNIC. EDUCAÇÃO E CULTURA							
UNIDADE: 1 - SECRETARIA MUNIC. EDUCAÇÃO E CULTURA - MDE							
OBJETIVO ESTRATÉGICO: Fornecer merenda escolar aos alunos da rede municipal de ensino.							
PROGRAMA: 0089 - Alimentação Escolar							
JUSTIFICATIVA: Fornecer merenda escolar aos alunos da rede municipal.							
PÚBLICO ALVO: Alunos da rede escolar							
OBJETIVO DO PROGRAMA: Fornecer alimentação escolar aos alunos da rede municipal de ensino, através dos programas de Merenda Escolar, adequados com as principais necessidades nutricionais dos alunos.							
Indicadores do Programa		Unidade de Medida	Índice Recente			Índice Final PPA	
Alunos da Rede Escolar		Percentual	100,00			100,00	
Dados Financeiros em R\$ 1			2022	2023	2024	2025	Total:
Orçamentário			0,00	0,00	0,00	0,00	0,00
Extra-Orçamentário			0,00	0,00	0,00	0,00	0,00
Total do Programa (R\$ 1)			137.709,00	145.613,50	153.840,66	162.471,12	599.634,28
Tipo	Ações / Produtos	Unidade de Medida	2022	2023	2024	2025	Total
A	Ação: *** P/A: 2062 - Merenda Escolar - Recursos Próprios *** Adquirir Merenda Escolar-Recursos Próprios	UN	1,00	1,00	1,00	1,00	4,00
	Produto: Merenda Escolar Adquirida	R\$ 1	137.709,00	145.613,50	153.840,66	162.471,12	599.634,28
		Custo Estimado					
(*) Tipo: P - Projeto A- Atividade OE - Operação Especial NO - Não-orçamentária							

Anexo 09 - Informações por Programas - Objetivos, Ações e Metas - Exercício de 2021

ORGÃO: 7 - SECRETARIA MUNIC. EDUCAÇÃO E CULTURA								
UNIDADE: 1 - SECRETARIA MUNIC. EDUCAÇÃO E CULTURA - MDE								
OBJETIVO ESTRATÉGICO: Conceder Apoio Financeiro a APAE.								
PROGRAMA: 0092 - Educação do Portador de Deficiência								
JUSTIFICATIVA: Proporcionar Apoio Financeiro a APAE do município, tendo em vista que a mesma atende portadores de deficiência física e mental que necessitam de atendimento especializado.								
PÚBLICO ALVO: Pessoas Portadoras de Deficiência								
OBJETIVO DO PROGRAMA: Conceder Apoio Financeiro a APAE auxiliando no custeio das atividades desenvolvidas pela entidade no atendimento a pessoas portadoras de deficiência.								
Indicadores do Programa		Unidade de Medida	Índice Recente			Índice Final PPA		
APAE		Percentual	100,00			100,00		
Dados Financeiros em R\$ 1			2022	2023	2024	2025	Total:	
Orçamentário			0,00	0,00	0,00	0,00	0,00	
Extra-Orçamentário			0,00	0,00	0,00	0,00	0,00	
Total do Programa (R\$ 1)			168.000,00	192.000,00	192.000,00	192.000,00	744.000,00	
Tipo	Ações / Produtos		Unidade de Medida	2022	2023	2024	2025	Total
OE	Ação: *** P/A: 2060 - Apoio Financeiro a APAE *** Conceder Apoio Financeiro a APAE		UN	1,00	1,00	1,00	1,00	4,00
	Produto: Apoio Financeiro a APAE Concedido		R\$ 1	168.000,00	192.000,00	192.000,00	192.000,00	744.000,00
		Custo Estimado						
(*) Tipo: P - Projeto A- Atividade OE - Operação Especial NO - Não-orçamentária								

PLANO PLURIANUAL 2022/2025

Anexo 09 - Informações por Programas - Objetivos, Ações e Metas - Exercício de 2021

ORGÃO: 7 - SECRETARIA MUNIC. EDUCAÇÃO E CULTURA							
UNIDADE: 2 - SECRETARIA MUNIC. EDUCAÇÃO E CULTURA - FUNDEB							
OBJETIVO ESTRATÉGICO: Manter as despesas das Escolas Municipais de Educação Infantil.							
PROGRAMA: 0080 - Educação da Criança até 5 anos							
JUSTIFICATIVA: Percebe-se grande número de famílias em que os pais trabalham e necessitam de EMEIS para deixarem seus filhos. Nesse sentido o município oferece as Escolas Municipais de Educação Infantil para Crianças até 5 anos.							
PÚBLICO ALVO: Crianças							
OBJETIVO DO PROGRAMA: Garantir a manutenção da Educação Infantil, incluindo todas as despesas de custeio necessárias, bem como, aquisição de brinquedos, proporcionando ensino de qualidade desenvolvendo ações para a preparação da criança na área educacional.							
Indicadores do Programa		Unidade de Medida	Índice Recente		Índice Final PPA		
Crianças		Unidade	362,00		387,00		
Dados Financeiros em R\$ 1			2022	2023	2024	2025	Total:
Orçamentário			0,00	0,00	0,00	0,00	0,00
Extra-Orçamentário			0,00	0,00	0,00	0,00	0,00
Total do Programa (R\$ 1)			1.501.047,82	1.587.207,97	1.676.885,23	1.770.958,48	6.536.099,50
Tipo	Ações / Produtos	Unidade de Medida	2022	2023	2024	2025	Total
A	Ação: *** P/A: 2153 - MANUTENÇÃO DA EDUCAÇÃO INFANTIL - FUNDEB *** Manter as Despesas da Educação Infantil-FUNDEB	UN	1,00	1,00	1,00	1,00	4,00
	Produto: Despesas da Educação Infantil Mantidas	R\$ 1	1.501.047,82	1.587.207,97	1.676.885,23	1.770.958,48	6.536.099,50
		Custo Estimado					
(*) Tipo: P - Projeto A- Atividade OE - Operação Especial NO - Não-orçamentária							

Anexo 09 - Informações por Programas - Objetivos, Ações e Metas - Exercício de 2021

ORGÃO: 7 - SECRETARIA MUNIC. EDUCAÇÃO E CULTURA							
UNIDADE: 2 - SECRETARIA MUNIC. EDUCAÇÃO E CULTURA - FUNDEB							
OBJETIVO ESTRATÉGICO: Promover a manutenção do Ensino Fundamental.							
PROGRAMA: 0082 - Ensino Fundamental							
JUSTIFICATIVA: Manter as despesas pertinentes ao Ensino Fundamental atendendo as necessidades das escolas no que se refere à corpo docente, instalações, recursos de informática, acervo bibliográfico.							
PÚBLICO ALVO: Alunos e Professores							
OBJETIVO DO PROGRAMA: Assegurar recursos financeiros para cobrir as despesas referente ao desenvolvimento do Ensino Fundamental, bem como, ampliação, conservação e reformas dos prédios escolares, melhorias como: muros, cercas, pátios, manutenção do Laboratório de Informática e melhoria dos acervos bibliográficos.							
Indicadores do Programa		Unidade de Medida	Índice Recente			Índice Final PPA	
Prédios Escolares		Percentual	100,00			100,00	
Docentes e Alunos		Percentual	100,00			100,00	
Dados Financeiros em R\$ 1			2022	2023	2024	2025	Total:
Orçamentário			0,00	0,00	0,00	0,00	0,00
Extra-Orçamentário			0,00	0,00	0,00	0,00	0,00
Total do Programa (R\$ 1)			6.524.191,45	6.898.680,04	7.288.455,46	7.697.337,81	28.408.664,76
Tipo	Ações / Produtos	Unidade de Medida	2022	2023	2024	2025	Total
A	Ação: *** P/A: 1007 - Construção, Ampliação das Escolas Mun. de Ensino - FUNDEB *** Construir, Ampliar as Escolas Mun. de Ensino - Fundeb Produto: Escolas Municipais de Ensino Fundeb Construídas e Ampliadas	UN	1,00	1,00	1,00	1,00	4,00
	Custo Estimado	R\$ 1	378.799,96	400.543,09	423.173,75	446.913,80	1.649.430,60
A	Ação: *** P/A: 2047 - Manutenção do Laboratório de Informática - FUNDEB *** Promover a Manutenção do Laboratório de Informática-FUNDEB Produto: Laboratório de Informática Promovidos	UN	1,00	1,00	1,00	1,00	4,00
	Custo Estimado	R\$ 1	40.000,00	42.296,00	44.685,73	47.192,59	174.174,32
A	Ação: *** P/A: 2048 - Manutenção do Ensino Fundamental - FUNDEB *** Promover a Manutenção do Ensino Fundamental-FUNDEB Produto: Despesas do Ensino Fundamental Promovidas	UN	1,00	1,00	1,00	1,00	4,00
	Custo Estimado	R\$ 1	6.050.391,49	6.397.683,95	6.759.153,11	7.138.341,60	26.345.570,15
A	Ação: *** P/A: 2050 - Conserv.e Melhorias de Prédios Escolares - FUNDEB *** Conservar e Melhorar os Prédios Escolares-FUNDEB						

PLANO PLURIANUAL 2022/2025

Anexo 09 - Informações por Programas - Objetivos, Ações e Metas - Exercício de 2021

ORGÃO: 7 - SECRETARIA MUNIC. EDUCAÇÃO E CULTURA							
UNIDADE: 2 - SECRETARIA MUNIC. EDUCAÇÃO E CULTURA - FUNDEB							
OBJETIVO ESTRATÉGICO: Promover a manutenção do Ensino Fundamental.							
PROGRAMA: 0082 - Ensino Fundamental							
JUSTIFICATIVA: Manter as despesas pertinentes ao Ensino Fundamental atendendo as necessidades das escolas no que se refere à corpo docente, instalações, recursos de informática, acervo bibliográfico.							
PÚBLICO ALVO: Alunos e Professores							
OBJETIVO DO PROGRAMA: Assegurar recursos financeiros para cobrir as despesas referente ao desenvolvimento do Ensino Fundamental, bem como, ampliação, conservação e reformas dos prédios escolares, melhorias como: muros, cercas, pátios, manutenção do Laboratório de Informática e melhoria dos acervos bibliográficos.							
Tipo	Ações / Produtos	Unidade de Medida	2022	2023	2024	2025	Total
	Produto: Prédios Escolares Conservados e Melhorados	UN	1,00	1,00	1,00	1,00	4,00
	Custo Estimado	R\$ 1	55.000,00	58.157,00	61.442,87	64.889,82	239.489,69

(*) Tipo: P - Projeto A- Atividade OE - Operação Especial NO - Não-orçamentária

Anexo 09 - Informações por Programas - Objetivos, Ações e Metas - Exercício de 2021

ORGÃO: 7 - SECRETARIA MUNIC. EDUCAÇÃO E CULTURA								
UNIDADE: 2 - SECRETARIA MUNIC. EDUCAÇÃO E CULTURA - FUNDEB								
OBJETIVO ESTRATÉGICO: Proporcionar transporte escolar aos alunos da rede municipal de ensino.								
PROGRAMA: 0086 - Transporte Escolar p/Ensino Fundamental								
JUSTIFICATIVA: Devido a distância da residência dos alunos até a escola, faz-se necessário o transporte dos mesmos até a escola mais próxima, proporcionando o alcance do ensino em todas as comunidades.								
PÚBLICO ALVO: Alunos								
OBJETIVO DO PROGRAMA: Custear as despesas de manutenção e aquisição de veículos que realizam transporte escolar, bem como, despesas de pessoal encarregado no setor.								
Indicadores do Programa		Unidade de Medida	Índice Recente			Índice Final PPA		
Veículos do Transporte Escolar		Unidade	100,00			100,00		
Dados Financeiros em R\$ 1			2022	2023	2024	2025	Total:	
Orçamentário			0,00	0,00	0,00	0,00	0,00	
Extra-Orçamentário			0,00	0,00	0,00	0,00	0,00	
Total do Programa (R\$ 1)			1.478.014,34	1.562.852,36	1.651.153,51	1.743.783,24	6.435.803,45	
Tipo	Ações / Produtos	Unidade de Medida	2022	2023	2024	2025	Total	
A	Ação: *** P/A: 2049 - Transporte Escolar - FUNDEB *** Custear as Despesas do Transporte Escolar-FUNDEB	UN	1,00	1,00	1,00	1,00	4,00	
	Produto: Despesas do Transporte Escolar Custeadas	Custo Estimado	R\$ 1	1.478.014,34	1.562.852,36	1.651.153,51	1.743.783,24	6.435.803,45
(*) Tipo: P - Projeto A- Atividade OE - Operação Especial NO - Não-orçamentária								

Anexo 09 - Informações por Programas - Objetivos, Ações e Metas - Exercício de 2021

ORGÃO: 7 - SECRETARIA MUNIC. EDUCAÇÃO E CULTURA			
UNIDADE: 3 - SECRETARIA MUNIC. EDUCAÇÃO E CULTURA			
OBJETIVO ESTRATÉGICO: Manter as despesas das Escolas Municipais de Educação Infantil.			
PROGRAMA: 0080 - Educação da Criança até 5 anos			
JUSTIFICATIVA: Percebe-se grande número de famílias em que os pais trabalham e necessitam de EMEIS para deixarem seus filhos. Nesse sentido o município oferece as Escolas Municipais de Educação Infantil para Crianças até 5 anos.			
PÚBLICO ALVO: Crianças			
OBJETIVO DO PROGRAMA: Garantir a manutenção da Educação Infantil, incluindo todas as despesas de custeio necessárias, bem como, aquisição de brinquedos, proporcionando ensino de qualidade desenvolvendo ações para a preparação da criança na área educacional.			
Indicadores do Programa	Unidade de Medida	Índice Recente	Índice Final PPA
Crianças	Unidade	362,00	387,00

Anexo 09 - Informações por Programas - Objetivos, Ações e Metas - Exercício de 2021

ORGÃO: 7 - SECRETARIA MUNIC. EDUCAÇÃO E CULTURA							
UNIDADE: 3 - SECRETARIA MUNIC. EDUCAÇÃO E CULTURA							
OBJETIVO ESTRATÉGICO: Promover a manutenção do Ensino Fundamental.							
PROGRAMA: 0082 - Ensino Fundamental							
JUSTIFICATIVA: Manter as despesas pertinentes ao Ensino Fundamental atendendo as necessidades das escolas no que se refere à corpo docente, instalações, recursos de informática, acervo bibliográfico.							
PÚBLICO ALVO: Alunos e Professores							
OBJETIVO DO PROGRAMA: Assegurar recursos financeiros para cobrir as despesas referente ao desenvolvimento do Ensino Fundamental, bem como, ampliação, conservação e reformas dos prédios escolares, melhorias como: muros, cercas, pátios, manutenção do Laboratório de Informática e melhoria dos acervos bibliográficos.							
Indicadores do Programa		Unidade de Medida	Índice Recente			Índice Final PPA	
Docentes e Alunos		Percentual	100,00			100,00	
Prédios Escolares		Percentual	100,00			100,00	
Dados Financeiros em R\$ 1			2022	2023	2024	2025	Total:
Orçamentário			0,00	0,00	0,00	0,00	0,00
Extra-Orçamentário			0,00	0,00	0,00	0,00	0,00
Total do Programa (R\$ 1)			217.680,02	230.174,86	243.179,74	256.822,12	947.856,74
Tipo	Ações / Produtos	Unidade de Medida	2022	2023	2024	2025	Total
A	Ação: *** P/A: 2052 - Manutenção do Ensino Fundamental - Sal. Educação *** Custear as Despesas do Ensino Fundamental - Sal. Educação	UN	1,00	1,00	1,00	1,00	4,00
	Produto: Despesas do Ensino Fundamental Custeadas Custo Estimado	R\$ 1	217.680,02	230.174,86	243.179,74	256.822,12	947.856,74
(*) Tipo: P - Projeto A- Atividade OE - Operação Especial NO - Não-orçamentária							

Anexo 09 - Informações por Programas - Objetivos, Ações e Metas - Exercício de 2021

ORGÃO: 7 - SECRETARIA MUNIC. EDUCAÇÃO E CULTURA							
UNIDADE: 3 - SECRETARIA MUNIC. EDUCAÇÃO E CULTURA							
OBJETIVO ESTRATÉGICO: Proporcionar transporte escolar aos alunos da rede municipal de ensino.							
PROGRAMA: 0086 - Transporte Escolar p/Ensino Fundamental							
JUSTIFICATIVA: Devido a distância da residência dos alunos até a escola, faz-se necessário o transporte dos mesmos até a escola mais próxima, proporcionando o alcance do ensino em todas as comunidades.							
PÚBLICO ALVO: Alunos							
OBJETIVO DO PROGRAMA: Custear as despesas de manutenção e aquisição de veículos que realizam transporte escolar, bem como, despesas de pessoal encarregado no setor.							
Indicadores do Programa		Unidade de Medida	Índice Recente			Índice Final PPA	
		Unidade	100,00			100,00	
Veículos do Transporte Escolar			2022	2023	2024	2025	Total:
Dados Financeiros em R\$ 1			0,00	0,00	0,00	0,00	0,00
Orçamentário			0,00	0,00	0,00	0,00	0,00
Extra-Orçamentário							
Total do Programa (R\$ 1)			1.259.574,61	1.331.874,20	1.407.125,08	1.486.064,81	5.484.638,70
Tipo	Ações / Produtos	Unidade de Medida	2022	2023	2024	2025	Total
A	Ação: *** P/A: 2051 - Transporte Escolar - Salário Educação *** Custear as Despesas do Transporte Escolar-Salário Educação Produto: Despesas do Transporte Escolar Custeadas	UN R\$ 1	1,00 388.998,22	1,00 411.326,72	1,00 434.566,67	1,00 458.945,87	4,00 1.693.837,48
A	Ação: *** P/A: 2066 - Transporte Escolar - PNATE *** Custear Despesas do Transporte Escolar - PNATE Produto: Despesas com Transporte Escolar Custeadas	UN R\$ 1	1,00 152.829,48	1,00 161.601,90	1,00 170.732,40	1,00 180.310,49	4,00 665.474,27
A	Ação: *** P/A: 2067 - Transporte Escolar - Recurso do Estado *** Custear Despesas do Transporte Escolar-Recurso do Estado Produto: Despesas com Transporte Escolar-Recurso do Estado Custeadas	UN R\$ 1	1,00 717.746,91	1,00 758.945,58	1,00 801.826,01	1,00 846.808,45	4,00 3.125.326,95
(*) Tipo: P - Projeto A- Atividade OE - Operação Especial NO - Não-orçamentária							

Anexo 09 - Informações por Programas - Objetivos, Ações e Metas - Exercício de 2021

ORGÃO: 7 - SECRETARIA MUNIC. EDUCAÇÃO E CULTURA							
UNIDADE: 3 - SECRETARIA MUNIC. EDUCAÇÃO E CULTURA							
OBJETIVO ESTRATÉGICO: Fornecer merenda escolar aos alunos da rede municipal de ensino.							
PROGRAMA: 0089 - Alimentação Escolar							
JUSTIFICATIVA: Fornecer merenda escolar aos alunos da rede municipal.							
PÚBLICO ALVO: Alunos da rede escolar							
OBJETIVO DO PROGRAMA: Fornecer alimentação escolar aos alunos da rede municipal de ensino, através dos programas de Merenda Escolar, adequados com as principais necessidades nutricionais dos alunos.							
Indicadores do Programa		Unidade de Medida	Índice Recente		Índice Final PPA		
Alunos da Rede Escolar		Percentual	100,00		100,00		
Dados Financeiros em R\$ 1			2022	2023	2024	2025	Total:
Orçamentário			0,00	0,00	0,00	0,00	0,00
Extra-Orçamentário			0,00	0,00	0,00	0,00	0,00
Total do Programa (R\$ 1)			168.055,36	177.701,75	187.741,89	198.274,19	731.773,19
Tipo	Ações / Produtos	Unidade de Medida	2022	2023	2024	2025	Total
A	Ação: *** P/A: 2061 - Merenda Escolar - PNAEF *** Adquirir Merenda Escolar p/ Alunos da Rede Municipal-PNAEF Produto: Merenda Escolar Adquirida	UN	1,00	1,00	1,00	1,00	4,00
	Custo Estimado	R\$ 1	78.289,36	82.783,17	87.460,42	92.366,94	340.899,89
A	Ação: *** P/A: 2063 - Merenda Creche - PNAEC *** Adquirir Merenda Escolar-PNAEC Produto: Merenda Escolar - PNAEC Adquirida	UN	1,00	1,00	1,00	1,00	4,00
	Custo Estimado	R\$ 1	31.244,00	33.037,41	34.904,02	36.862,13	136.047,56
A	Ação: *** P/A: 2064 - Merenda Escolar Pré-Escola - PNAEP *** Adquirir Merenda Escolar -PNAEP Produto: Merenda Escolar PNAEPAdquirida	UN	1,00	1,00	1,00	1,00	4,00
	Custo Estimado	R\$ 1	42.486,00	44.924,70	47.462,94	50.125,61	184.999,25
A	Ação: *** P/A: 2111 - Merenda Escolar Ensino Médio - PNAEM *** Adquirir Merenda Escolar - PNAEM Produto: Merenda Escolar PNAEM Adquirida	UN	1,00	1,00	1,00	1,00	4,00
	Custo Estimado	R\$ 1	7.344,00	7.765,55	8.204,30	8.664,56	31.978,41

Anexo 09 - Informações por Programas - Objetivos, Ações e Metas - Exercício de 2021

ORGÃO: 7 - SECRETARIA MUNIC. EDUCAÇÃO E CULTURA							
UNIDADE: 3 - SECRETARIA MUNIC. EDUCAÇÃO E CULTURA							
OBJETIVO ESTRATÉGICO: Fornecer merenda escolar aos alunos da rede municipal de ensino.							
PROGRAMA: 0089 - Alimentação Escolar							
JUSTIFICATIVA: Fornecer merenda escolar aos alunos da rede municipal.							
PÚBLICO ALVO: Alunos da rede escolar							
OBJETIVO DO PROGRAMA: Fornecer alimentação escolar aos alunos da rede municipal de ensino, através dos programas de Merenda Escolar, adequados com as principais necessidades nutricionais dos alunos.							
Tipo	Ações / Produtos	Unidade de Medida	2022	2023	2024	2025	Total
A	Ação: *** P/A: 2158 - Merenda Escolar Especial - PNAEE *** Adquirir Merenda Escolar Especial - PNAEE Produto: Merenda Escolar Especial - PNAEE Adquirida	UN	1,00	1,00	1,00	1,00	4,00
	Custo Estimado	R\$ 1	8.692,00	9.190,92	9.710,21	10.254,95	37.848,08

(*) Tipo: P - Projeto A- Atividade OE - Operação Especial NO - Não-orçamentária

Anexo 09 - Informações por Programas - Objetivos, Ações e Metas - Exercício de 2021

ORGÃO: 7 - SECRETARIA MUNIC. EDUCAÇÃO E CULTURA			
UNIDADE: 3 - SECRETARIA MUNIC. EDUCAÇÃO E CULTURA			
OBJETIVO ESTRATÉGICO: Conceder Apoio Financeiro a APAE.			
PROGRAMA: 0092 - Educação do Portador de Deficiência			
JUSTIFICATIVA: Proporcionar Apoio Financeiro a APAE do município, tendo em vista que a mesma atende portadores de deficiência física e mental que necessitam de atendimento especializado.			
PÚBLICO ALVO: Pessoas Portadoras de Deficiência			
OBJETIVO DO PROGRAMA: Conceder Apoio Financeiro a APAE auxiliando no custeio das atividades desenvolvidas pela entidade no atendimento a pessoas portadoras de deficiência.			
Indicadores do Programa	Unidade de Medida	Índice Recente	Índice Final PPA
APAE	Percentual	100,00	100,00

Anexo 09 - Informações por Programas - Objetivos, Ações e Metas - Exercício de 2021

ORGÃO: 7 - SECRETARIA MUNIC. EDUCAÇÃO E CULTURA							
UNIDADE: 3 - SECRETARIA MUNIC. EDUCAÇÃO E CULTURA							
OBJETIVO ESTRATÉGICO: Promover a manutenção da Biblioteca Pública Municipal e do Museu, bem como, adquirir instrumentos musicais.							
PROGRAMA: 0100 - Museus, Bibliotecas, Teatros Centros Cult.							
JUSTIFICATIVA: Promover a manutenção da Biblioteca Pública Municipal com aquisição de obras literárias adequadas para pesquisa e laser, buscando suprir a demanda na busca de informações, bem como, restaurar o prédio da mesma e a manutenção do museu, além de adquirir instrumentos musicais para atender as necessidades da Banda Municipal.							
PÚBLICO ALVO: População							
OBJETIVO DO PROGRAMA: Manter as atividades da Biblioteca Pública Municipal e do Museu, com incremento nas obras literárias, melhorias nas instalações e aquisição de mobiliário, bem como, aquisição de instrumentos musicais para a Banda Municipal.							
Indicadores do Programa		Unidade de Medida	Índice Recente		Índice Final PPA		
Biblioteca Municipal, Museu e Banda Municipal		Percentual	100,00		100,00		
Dados Financeiros em R\$ 1			2022	2023	2024	2025	Total:
Orçamentário			0,00	0,00	0,00	0,00	0,00
Extra-Orçamentário			0,00	0,00	0,00	0,00	0,00
Total do Programa (R\$ 1)			7.148,25	7.558,56	7.985,61	8.433,61	31.126,03
Tipo	Ações / Produtos	Unidade de Medida	2022	2023	2024	2025	Total
A	Ação: *** P/A: 2059 - Manutenção da Biblioteca, Casa da Cultura e Museu *** Custear as Despesas da Biblioteca, Casa da Cultura e Museu	UN	1,00	1,00	1,00	1,00	4,00
	Produto: Despesas da Biblioteca, Casa da Cultura e Museu Custeadas Custo Estimado	R\$ 1	7.148,25	7.558,56	7.985,61	8.433,61	31.126,03
(*) Tipo: P - Projeto A- Atividade OE - Operação Especial NO - Não-orçamentária							

Anexo 09 - Informações por Programas - Objetivos, Ações e Metas - Exercício de 2021

ORGÃO: 7 - SECRETARIA MUNIC. EDUCAÇÃO E CULTURA							
UNIDADE: 3 - SECRETARIA MUNIC. EDUCAÇÃO E CULTURA							
OBJETIVO ESTRATÉGICO: Construção e manutenção das Quadras Esportivas e Campo de Futebol.							
PROGRAMA: 0180 - Desporto Comunitário							
JUSTIFICATIVA: É necessário a construção e manutenção das quadras e campo de futebol para a prática esportiva dos alunos da rede municipal nas aulas de Educação Física.							
PÚBLICO ALVO: Alunos e Comunidade							
OBJETIVO DO PROGRAMA: Custear as despesas de construção e manutenção das quadras esportivas e campo de futebol.							
Indicadores do Programa		Unidade de Medida	Índice Recente			Índice Final PPA	
Quadras Esportivas e Campo de Futebol		Percentual	90,00			100,00	
Dados Financeiros em R\$ 1			2022	2023	2024	2025	Total:
Orçamentário			0,00	0,00	0,00	0,00	0,00
Extra-Orçamentário			0,00	0,00	0,00	0,00	0,00
Total do Programa (R\$ 1)			21.186,00	22.402,08	23.667,80	24.995,56	92.251,44
Tipo	Ações / Produtos	Unidade de Medida	2022	2023	2024	2025	Total
P	Ação: *** P/A: 1008 - Construção de Quadras Esportivas e Campo de Futebol *** Construir Quadras Esportivas e Campo de Futebol	UN	1,00	1,00	1,00	1,00	4,00
	Produto: Quadras Esportivas e Campo de Futebol Construídos Custo Estimado	R\$ 1	21.186,00	22.402,08	23.667,80	24.995,56	92.251,44
(*) Tipo: P - Projeto A- Atividade OE - Operação Especial NO - Não-orçamentária							

Anexo 09 - Informações por Programas - Objetivos, Ações e Metas - Exercício de 2021

ORGÃO: 8 - SECRETARIA MUNICIPAL DA SAÚDE							
UNIDADE: 1 - FUNDO MUNICIPAL DA SAÚDE- REC.PRÓPRIO							
OBJETIVO ESTRATÉGICO: Manter os custos de manutenção das atividades administrativas das Secretarias Municipais.							
PROGRAMA: 0021 - Administração Governamental							
JUSTIFICATIVA: Faz-se necessária a manutenção das atividades administrativas, ou seja, pessoal, diárias, cursos, material de consumo e permanente, conservação dos prédios públicos, serviços e despesas gerais das Secretarias Municipais. Buscamos com estes recursos realizar ações de promoção, proteção, recuperação de saúde para toda a população, através do Sistema Único de Saúde, seguindo os princípios da Universalidade, Equidade e Integralidade no atendimento aos usuários, reconhecendo a saúde como direito fundamental do ser humano buscamos também, através desses recursos alcançar o maior número de pessoas que necessitam do acesso aos serviços de saúde, diminuindo as desigualdades. Em linhas gerais esses recursos serão utilizados para a organização de estratégias de atendimento, atendendo a todos da melhor forma possível ampliando o acesso com qualificação através de um serviço digno e eficaz, por meio do custeio das atividades administrativas, material de consumo ente outros.							
PÚBLICO ALVO: Servidores e População							
OBJETIVO DO PROGRAMA: Garantir o funcionamento das atividades de apoio administrativo de todos os órgãos da Administração Municipal. Garantir melhor qualidade ao gasto público otimizando as tarefas executadas pelo aparato de apoio administrativo municipal e elaboração do Plano Diretor Municipal.							
Indicadores do Programa		Unidade de Medida	Índice Recente		Índice Final PPA		
Secretarias Municipais		Percentual	100,00		100,00		
Dados Financeiros em R\$ 1			2022	2023	2024	2025	Total:
Orçamentário			0,00	0,00	0,00	0,00	0,00
Extra-Orçamentário			0,00	0,00	0,00	0,00	0,00
Total do Programa (R\$ 1)			4.500,00	1.586,10	1.675,72	1.769,72	9.531,54
Tipo	Ações / Produtos	Unidade de Medida	2022	2023	2024	2025	Total
A	Ação: *** P/A: 2132 - Manutenção do Conselho Municipal de Saúde -ASPS *** Manter o Conselho Municipal de Saúde - ASPS Produto: Conselho Municipal de Saúde Mantido	Unidade	1,00	1,00	1,00	1,00	4,00
	Custo Estimado	R\$ 1	4.500,00	1.586,10	1.675,72	1.769,72	9.531,54
(*) Tipo: P - Projeto A- Atividade OE - Operação Especial NO - Não-orçamentária							

Anexo 09 - Informações por Programas - Objetivos, Ações e Metas - Exercício de 2021

ORGÃO: 8 - SECRETARIA MUNICIPAL DA SAÚDE							
UNIDADE: 1 - FUNDO MUNICIPAL DA SAÚDE- REC.PRÓPRIO							
OBJETIVO ESTRATÉGICO: Custear as despesas dos Agentes Comunitários de Saúde e da Estratégia Saúde da Família, ampliando para 100% a cobertura populacional nos atendimentos. Desenvolver ações de atenção primária à saúde junto a equipe interdisciplinar nos ESF.							
PROGRAMA: 0061 - Agentes Comunitários de Saúde							
JUSTIFICATIVA: É de extrema necessidade que exista acompanhamento domiciliar pelos Agentes Comunitários de Saúde à população, com objetivo de identificar eventuais problemas de saúde familiar, orientar e auxiliar na prevenção de doenças. bem como, manter as despesas da Estratégia Saúde da Família. Desenvolver ações de atenção primária à saúde junto a equipe interdisciplinar nos ESF. Destacamos a importância do trabalho do Agente Comunitário de Saúde que possui papel fundamental na prevenção de doenças e na promoção da saúde, seu trabalho é voltado para ações domiciliares ou comunitárias, individuais e coletivas desenvolvidas através das diretrizes do SUS, identificando as situações pelas quais a população enfrenta, contribuindo de forma significativa para a prestação de cuidados primários, aumentando a cobertura de atendimento melhorando as condicionalidades da saúde atuando na prevenção de agravos.							
PÚBLICO ALVO: População							
OBJETIVO DO PROGRAMA: Realizar acompanhamento domiciliar à população pelos Agentes Comunitários de Saúde e manter as atividades da Estratégia Saúde da Família. Desenvolver ações de atenção primária à saúde junto a equipe interdisciplinar nos ESF.							
Indicadores do Programa		Unidade de Medida	Índice Recente			Índice Final PPA	
Agentes Comunitários de Saúde		Percentual	100,00			100,00	
Estratégia Saúde da Família - ESF/ Quilombola		Percentual	100,00			100,00	
Dados Financeiros em R\$ 1			2022	2023	2024	2025	Total:
Orçamentário			0,00	0,00	0,00	0,00	0,00
Extra-Orçamentário			0,00	0,00	0,00	0,00	0,00
Total do Programa (R\$ 1)			361.066,80	381.792,03	403.363,29	425.991,96	1.572.214,08
Tipo	Ações / Produtos	Unidade de Medida	2022	2023	2024	2025	Total
A	Ação: *** P/A: 2068 - Agentes Comunitários de Saúde - ASPS *** Custear as Despesas dos Agentes Comunitários de Saúde - ASPS	UNI	1,00	1,00	1,00	1,00	4,00
	Produto: Despesas dos Agentes Comunitários de Saúde - ASPS Custeadas Custo Estimado	R\$ 1	361.066,80	381.792,03	403.363,29	425.991,96	1.572.214,08
(*) Tipo: P - Projeto A- Atividade OE - Operação Especial NO - Não-orçamentária							

PLANO PLURIANUAL 2022/2025

Anexo 09 - Informações por Programas - Objetivos, Ações e Metas - Exercício de 2021

ORGÃO: 8 - SECRETARIA MUNICIPAL DA SAÚDE							
UNIDADE: 1 - FUNDO MUNICIPAL DA SAÚDE- REC.PRÓPRIO							
OBJETIVO ESTRATÉGICO: Custear as despesas de manutenção da Secretaria da Saúde, manutenção e melhorias do Consórcio de Saúde, e ampliar a prestação de serviços, bem como, adquirir e manter veículos para transporte de pessoas para atendimento especializado em outros centros e veículos para deslocamento dos trabalhadores de saúde, além disso esses recursos serão destinados para a reforma das unidades de saúde, aquisição de equipamentos e materiais necessários para a melhoria das unidades de saúde.							
PROGRAMA: 0067 - Atendimento Ambulatorial e Hospitalar							
JUSTIFICATIVA: O município deve proporcionar atendimento médico a população, bem como, compete ao município a responsabilidade pelo deslocamento de pacientes para realização de consultas e exames especializados para outros centros quando em seu território não há oferta deste serviço.							
PÚBLICO ALVO: Trabalhadores da Saúde e População							
OBJETIVO DO PROGRAMA: Proporcionar a população atendimento médico-hospitalar, bem como proporcionar aos trabalhadores em saúde um meio de locomoção e atender as necessidades da Secretaria de Saúde na remoção e deslocamento de pacientes para centros de maior complexidade. Também objetivamos melhorar a infraestrutura das unidades de saúde e também adquirir equipamentos conforme necessidade melhorando o acesso aos usuários da saúde, buscando manter um serviço de qualidade a população.							
Indicadores do Programa		Unidade de Medida	Índice Recente			Índice Final PPA	
Fundo Municipal da Saúde - ASPS		Percentual	100,00			100,00	
Fundo Municipal da Saúde - Recursos Vinculados		Percentual	100,00			100,00	
Dados Financeiros em R\$ 1			2022	2023	2024	2025	Total:
Orçamentário			0,00	0,00	0,00	0,00	0,00
Extra-Orçamentário							
Total do Programa (R\$ 1)			6.300.816,13	6.708.706,97	7.010.798,91	7.450.640,76	27.470.962,77
Tipo	Ações / Produtos	Unidade de Medida	2022	2023	2024	2025	Total
A	Ação: *** P/A: 2070 - Consórcio de Saúde - ASPS *** Manter o Consórcio de Saúde - ASPS Produto: Consórcio de Saúde Mantido	UND	1,00	1,00	1,00	1,00	4,00
	Custo Estimado	R\$ 1	584.802,46	618.370,12	653.308,03	689.958,61	2.546.439,22
	Ação: *** P/A: 2071 - Manutenção do Fundo da Saúde - ASPS *** Manter o Fundo Municipal da Saúde - ASPS Produto: Fundo Municipal da Saúde - ASPS Mantido	UND	1,00	1,00	1,00	1,00	4,00
	Custo Estimado	R\$ 1	5.033.377,80	5.322.293,68	5.623.003,27	5.938.453,78	21.917.128,53
	Ação: *** P/A: 2072 - Aquisição e Manutenção dos Veículos da Saúde - ASPS *** Manter e Conservar os Veículos da Secretaria da Saúde - ASPS Produto: Veículos da Secretaria da Saúde Mantidos e Conservados	UND	1,00	1,00	1,00	1,00	4,00
	Custo Estimado	R\$ 1	682.635,87	768.043,17	734.487,61	822.228,37	3.007.395,02

(*) Tipo: P - Projeto A- Atividade OE - Operação Especial NO - Não-orçamentária

PLANO PLURIANUAL 2022/2025

Anexo 09 - Informações por Programas - Objetivos, Ações e Metas - Exercício de 2021

ORGÃO: 8 - SECRETARIA MUNICIPAL DA SAÚDE							
UNIDADE: 1 - FUNDO MUNICIPAL DA SAÚDE- REC.PRÓPRIO							
OBJETIVO ESTRATÉGICO: Garantir a aquisição de medicamentos e insumos para suprir as necessidades das Unidades Básicas de Saúde e da população de Arroio do Tigre.							
PROGRAMA: 0069 - Assistência Farmacêutica							
JUSTIFICATIVA: Suprir em sua totalidade a distribuição de medicamentos e insumos essenciais para os programas desenvolvidos na atenção básica a saúde do município e para a população, propiciando suporte terapêutico, visando à obtenção de resultados concretos e da melhoria da qualidade de vida da mesma, bem como, sensibilizar e conscientizar a população para o uso racional e adequado da medicação.							
PÚBLICO ALVO: População							
OBJETIVO DO PROGRAMA: Adquirir medicamentos e insumos pertencentes à assistência farmacêutica, observando a legislação vigente e a relação de medicamentos definidas por estas, também medicamentos necessários para atender a demanda e necessidades da população levando em consideração ainda, as especificidades do município.							
Indicadores do Programa		Unidade de Medida	Índice Recente		Índice Final PPA		
		Percentual	100,00		100,00		
Medicamentos			2022	2023	2024	2025	
Dados Financeiros em R\$ 1			0,00	0,00	0,00	0,00	
Orçamentário			0,00	0,00	0,00	0,00	
Extra-Orçamentário			400.000,00	422.960,00	446.857,24	471.925,93	
Total do Programa (R\$ 1)						1.741.743,17	
Tipo		Ações / Produtos	Unidade de Medida	2022	2023	2024	2025
A		Ação: *** P/A: 2069 - Farmácia Básica - ASPS *** Adquirir Medicamentos - Farmácia Básica - ASPS	UN	1,00	1,00	1,00	1,00
		Produto: Medicamentos- Farmácia Básica - ASPS Adquiridos	R\$ 1	400.000,00	422.960,00	446.857,24	471.925,93
		Custo Estimado					1.741.743,17
(*) Tipo: P - Projeto A- Atividade OE - Operação Especial NO - Não-orçamentária							

Anexo 09 - Informações por Programas - Objetivos, Ações e Metas - Exercício de 2021

ORGÃO: 8 - SECRETARIA MUNICIPAL DA SAÚDE							
UNIDADE: 1 - FUNDO MUNICIPAL DA SAÚDE- REC.PRÓPRIO							
OBJETIVO ESTRATÉGICO: Incentivar na concessão de bolsa auxílio moradia e bolsa auxílio alimentação aos profissionais vinculados ao programa, instituído pela Medida Provisória nº 621 de 08 de julho de 2013.							
PROGRAMA: 1220 - Programa Mais Médicos para o Brasil							
JUSTIFICATIVA: Dar oportunidade aos Profissionais Conveniados ao Programa Mais Médicos, proporcionando atendimento de qualidade a toda a população do município.							
PÚBLICO ALVO: População.							
OBJETIVO DO PROGRAMA: Dar oportunidade aos Profissionais Conveniados ao Programa Mais Médicos, proporcionando atendimento de qualidade a toda a população do município.							
Indicadores do Programa		Unidade de Medida	Índice Recente			Índice Final PPA	
Programa Mais Médicos para o Brasil		Unidade	3,00			3,00	
Dados Financeiros em R\$ 1			2022	2023	2024	2025	Total:
Orçamentário			0,00	0,00	0,00	0,00	0,00
Extra-Orçamentário			0,00	0,00	0,00	0,00	0,00
Total do Programa (R\$ 1)			90.000,00	95.166,00	100.542,88	106.183,34	391.892,22
Tipo	Ações / Produtos	Unidade de Medida	2022	2023	2024	2025	Total
A	Ação: *** P/A: 2148 - Programa Mais Médicos para o Brasil *** Manter o Programa Mais Médicos para o Brasil	UN	1,00	1,00	1,00	1,00	4,00
	Produto: Programa Mais Médicos para o Brasil Mantido						
	Custo Estimado	R\$ 1	90.000,00	95.166,00	100.542,88	106.183,34	391.892,22
(*) Tipo: P - Projeto A- Atividade OE - Operação Especial NO - Não-orçamentária							

Anexo 09 - Informações por Programas - Objetivos, Ações e Metas - Exercício de 2021

ORGÃO: 8 - SECRETARIA MUNICIPAL DA SAÚDE							
UNIDADE: 2 - FUNDO MUNICIPAL DA SAÚDE - MUNIC. RESOLVE							
OBJETIVO ESTRATÉGICO: Custear as despesas dos Agentes Comunitários de Saúde e da Estratégia Saúde da Família, ampliando para 100% a cobertura populacional nos atendimentos. Desenvolver ações de atenção primária à saúde junto a equipe interdisciplinar nos ESF.							
PROGRAMA: 0061 - Agentes Comunitários de Saúde							
JUSTIFICATIVA: É de extrema necessidade que exista acompanhamento domiciliar pelos Agentes Comunitários de Saúde à população, com objetivo de identificar eventuais problemas de saúde familiar, orientar e auxiliar na prevenção de doenças. bem como, manter as despesas da Estratégia Saúde da Família. Desenvolver ações de atenção primária à saúde junto a equipe interdisciplinar nos ESF. Destacamos a importância do trabalho do Agente Comunitário de Saúde que possui papel fundamental na prevenção de doenças e na promoção da saúde, seu trabalho é voltado para ações domiciliares ou comunitárias, individuais e coletivas desenvolvidas através das diretrizes do SUS, identificando as situações pelas quais a população enfrenta, contribuindo de forma significativa para a prestação de cuidados primários, aumentando a cobertura de atendimento melhorando as condicionalidades da saúde atuando na prevenção de agravos.							
PÚBLICO ALVO: População							
OBJETIVO DO PROGRAMA: Realizar acompanhamento domiciliar à população pelos Agentes Comunitários de Saúde e manter as atividades da Estratégia Saúde da Família. Desenvolver ações de atenção primária à saúde junto a equipe interdisciplinar nos ESF.							
Indicadores do Programa		Unidade de Medida	Índice Recente		Índice Final PPA		
Estratégia Saúde da Família - ESF/ Quilombola		Percentual	100,00		100,00		
Agentes Comunitários de Saúde		Percentual	100,00		100,00		
Dados Financeiros em R\$ 1			2022	2023	2024	2025	Total:
Orçamentário			0,00	0,00	0,00	0,00	0,00
Extra-Orçamentário			0,00	0,00	0,00	0,00	0,00
Total do Programa (R\$ 1)			178.068,83	188.289,98	198.928,36	210.088,24	775.375,41
Tipo	Ações / Produtos	Unidade de Medida	2022	2023	2024	2025	Total
A	Ação: *** P/A: 2078 - Estratégia Saúde da Família - ESF Estado *** Custear as Despesas da Estratégia Saúde da Família - ESF - Estado Produto: Estratégia Saúde da Família Custeadas	UND	1,00	1,00	1,00	1,00	4,00
	Custo Estimado	R\$ 1	152.645,63	161.407,49	170.527,01	180.093,57	664.673,70
A	Ação: *** P/A: 2154 - Programa Estratégia Saúde da Família Quilombola *** Programa Estratégia Saúde da Família Quilombola Produto: Manter o Programa Estratégia Saúde da Família Quilombola	UND	1,00	1,00	1,00	1,00	4,00
	Custo Estimado	R\$ 1	25.423,20	26.882,49	28.401,35	29.994,67	110.701,71
(*) Tipo: P - Projeto A- Atividade OE - Operação Especial NO - Não-orçamentária							

Anexo 09 - Informações por Programas - Objetivos, Ações e Metas - Exercício de 2021

ORGÃO: 8 - SECRETARIA MUNICIPAL DA SAÚDE			
UNIDADE: 2 - FUNDO MUNICIPAL DA SAÚDE - MUNIC. RESOLVE			
OBJETIVO ESTRATÉGICO: Custear as despesas de manutenção da Secretaria da Saúde, manutenção e melhorias do Consórcio de Saúde, e ampliar a prestação de serviços, bem como, adquirir e manter veículos para transporte de pessoas para atendimento especializado em outros centros e veículos para deslocamento dos trabalhadores de saúde, além disso esses recursos serão destinados para a reforma das unidades de saúde, aquisição de equipamentos e materiais necessários para a melhoria das unidades de saúde.			
PROGRAMA: 0067 - Atendimento Ambulatorial e Hospitalar			
JUSTIFICATIVA: O município deve proporcionar atendimento médico a população, bem como, compete ao município a responsabilidade pelo deslocamento de pacientes para realização de consultas e exames especializados para outros centros quando em seu território não há oferta deste serviço.			
PÚBLICO ALVO: Trabalhadores da Saúde e População			
OBJETIVO DO PROGRAMA: Proporcionar a população atendimento médico-hospitalar, bem como proporcionar aos trabalhadores em saúde um meio de locomoção e atender as necessidades da Secretaria de Saúde na remoção e deslocamento de pacientes para centros de maior complexidade. Também objetivamos melhorar a infraestrutura das unidades de saúde e também adquirir equipamentos conforme necessidade melhorando o acesso aos usuários da saúde, buscando manter um serviço de qualidade a população.			
Indicadores do Programa	Unidade de Medida	Índice Recente	Índice Final PPA
Fundo Municipal da Saúde - Recursos Vinculados	Percentual	100,00	100,00
Fundo Municipal da Saúde - ASPS	Percentual	100,00	100,00

Anexo 09 - Informações por Programas - Objetivos, Ações e Metas - Exercício de 2021

ORGÃO: 8 - SECRETARIA MUNICIPAL DA SAÚDE							
UNIDADE: 2 - FUNDO MUNICIPAL DA SAÚDE - MUNIC. RESOLVE							
OBJETIVO ESTRATÉGICO: Garantir a aquisição de medicamentos e insumos para suprir as necessidades das Unidades Básicas de Saúde e da população de Arroio do Tigre.							
PROGRAMA: 0069 - Assistência Farmacêutica							
JUSTIFICATIVA: Suprir em sua totalidade a distribuição de medicamentos e insumos essenciais para os programas desenvolvidos na atenção básica a saúde do município e para a população, propiciando suporte terapêutico, visando à obtenção de resultados concretos e da melhoria da qualidade de vida da mesma, bem como, sensibilizar e conscientizar a população para o uso racional e adequado da medicação.							
PÚBLICO ALVO: População							
OBJETIVO DO PROGRAMA: Adquirir medicamentos e insumos pertencentes à assistência farmacêutica, observando a legislação vigente e a relação de medicamentos definidas por estas, também medicamentos necessários para atender a demanda e necessidades da população levando em consideração ainda, as especificidades do município.							
Indicadores do Programa		Unidade de Medida	Índice Recente			Índice Final PPA	
Medicamentos		Percentual	100,00			100,00	
Dados Financeiros em R\$ 1			2022	2023	2024	2025	Total:
Orçamentário			0,00	0,00	0,00	0,00	0,00
Extra-Orçamentário			0,00	0,00	0,00	0,00	0,00
Total do Programa (R\$ 1)			115.406,52	122.030,86	128.925,61	136.158,32	502.521,31
Tipo	Ações / Produtos	Unidade de Medida	2022	2023	2024	2025	Total
A	Ação: *** P/A: 2077 - Farmácia Básica - Estado *** Adquirir Medicamentos - Farmácia Básica - Estado Produto: Medicamentos - Farmácia Básica - Estado Adquiridos	Unidade	1,00	1,00	1,00	1,00	4,00
	Custo Estimado	R\$ 1	26.505,65	28.027,08	29.610,61	31.271,76	115.415,10
A	Ação: *** P/A: 2120 - Farmácia Básica - Diabetes Mellitus - Rec. Estado *** Manter a Farmácia Básica-Diabetes Mellitus - Rec.Estado Produto: Material Ambulatorial Mantido	UN	1,00	1,00	1,00	1,00	4,00
	Custo Estimado	R\$ 1	7.012,20	7.414,70	7.833,63	8.273,09	30.533,62
A	Ação: *** P/A: 2152 - Aquisição de Fraldas e Outros Insumos *** Adquirir Fraldas e Outros Insumos Produto: Fraldas e Outros Insumos Adquiridos	UN	1,00	1,00	1,00	1,00	4,00
	Custo Estimado	R\$ 1	81.888,67	86.589,08	91.481,37	96.613,47	356.572,59
(*) Tipo: P - Projeto A- Atividade OE - Operação Especial NO - Não-orçamentária							

Anexo 09 - Informações por Programas - Objetivos, Ações e Metas - Exercício de 2021

ORGÃO: 8 - SECRETARIA MUNICIPAL DA SAÚDE							
UNIDADE: 2 - FUNDO MUNICIPAL DA SAÚDE - MUNIC. RESOLVE							
OBJETIVO ESTRATÉGICO: Garantir a prevenção e controle de doenças.							
PROGRAMA: 0071 - Prevenção e Controle de Doenças							
JUSTIFICATIVA: Fortalecer o sistema municipal de vigilância epidemiológica, propiciando autonomia técnico gerencial para focar os problemas da saúde próprios do município, tornando disponíveis informações atualizadas sobre a ocorrência de doenças, bem como, seus fatores condicionantes.							
PÚBLICO ALVO: População							
OBJETIVO DO PROGRAMA: Efetuar a detecção ou a prevenção de qualquer mudança nos fatores determinantes e condicionantes de saúde individual ou coletiva, com a finalidade de recomendar e adotar as medidas de prevenção e controle das doenças e agravos.							
Indicadores do Programa		Unidade de Medida	Índice Recente		Índice Final PPA		
Vigilância Epidemiológica População		Percentual	100,00		100,00		
Dados Financeiros em R\$ 1			2022	2023	2024	2025	Total:
Orçamentário			0,00	0,00	0,00	0,00	0,00
Extra-Orçamentário			0,00	0,00	0,00	0,00	0,00
Total do Programa (R\$ 1)			312.086,19	329.999,94	348.644,94	368.203,92	1.358.934,99
Tipo	Ações / Produtos	Unidade de Medida	2022	2023	2024	2025	Total
A	Ação: *** P/A: 2129 - Incentivo a Atenção Básica - Recurso do Estado *** Incentivar a Atenção Básica - Rec. Estado Produto: Atenção Básica Incentivada	Unidade	1,00	1,00	1,00	1,00	4,00
	Custo Estimado	R\$ 1	273.855,89	289.575,22	305.936,22	323.099,24	1.192.466,57
A	Ação: *** P/A: 2138 - Incentivo Finan. p/Implant. Oficinas Terapêuticas na Atenção Básica -R.Estadual *** Incentivar Finan.p/Implantação Oficinas Terapêuticas na Atenção Básica Produto: Oficinas Terapêuticas Incentivada	Unidade	1,00	1,00	1,00	1,00	4,00
	Custo Estimado	R\$ 1	38.230,30	40.424,72	42.708,72	45.104,68	166.468,42
(*) Tipo: P - Projeto A- Atividade OE - Operação Especial NO - Não-orçamentária							

Anexo 09 - Informações por Programas - Objetivos, Ações e Metas - Exercício de 2021

ORGÃO: 8 - SECRETARIA MUNICIPAL DA SAÚDE							
UNIDADE: 2 - FUNDO MUNICIPAL DA SAÚDE - MUNIC. RESOLVE							
OBJETIVO ESTRATÉGICO: Oferecer a população serviço de Atendimento Móvel de Urgência e Emergência com plantão permanente 24 horas.							
PROGRAMA: 1212 - Programa Salvar SAMU							
JUSTIFICATIVA: Custear das despesas do Programa SALVAR SAMU. Buscamos ofertar a população o SAMU com cobertura preconizada de 100% dos atendimentos com plantão permanente, com a finalidade de aprimorar a rede de atenção as urgências e emergências, ofertando um serviço capaz de atender as situações extremas com qualidade, regularidade, presteza e agilidade as demandas, para que toda a população que necessite possa ter acesso em uma emergência, contando com o atendimento gratuito e também contando com a colaboração de profissionais capacitados para atender as ocorrências, diminuindo as eventualidades decorrentes de acidentes e sinistros.							
PÚBLICO ALVO: População							
OBJETIVO DO PROGRAMA: Oferecer a população serviço de Atendimento Móvel de Urgência e Emergência com plantão permanente 24 horas.							
Indicadores do Programa		Unidade de Medida	Índice Recente			Índice Final PPA	
SAMU Estado e Federal		Percentual	100,00			100,00	
Dados Financeiros em R\$ 1			2022	2023	2024	2025	Total:
Orçamentário			0,00	0,00	0,00	0,00	0,00
Extra-Orçamentário			0,00	0,00	0,00	0,00	0,00
Total do Programa (R\$ 1)			130.231,28	137.706,55	145.486,97	153.648,79	567.073,59
Tipo	Ações / Produtos	Unidade de Medida	2022	2023	2024	2025	Total
A	Ação: *** P/A: 2130 - Programa Salvar SAMU - Rec. do Estado *** Manter o Programa Salvar SAMU - Rec. Estado Produto: Programa Salva SAMU Mantido	Unidade	1,00	1,00	1,00	1,00	4,00
	Custo Estimado	R\$ 1	130.231,28	137.706,55	145.486,97	153.648,79	567.073,59
(*) Tipo: P - Projeto A- Atividade OE - Operação Especial NO - Não-orçamentária							

Anexo 09 - Informações por Programas - Objetivos, Ações e Metas - Exercício de 2021

ORGÃO: 8 - SECRETARIA MUNICIPAL DA SAÚDE								
UNIDADE: 3 - FUNDO MUNICIPAL DA SAÚDE- RECURSOS VINCULADOS								
OBJETIVO ESTRATÉGICO: Custear as despesas dos Agentes Comunitários de Saúde e da Estratégia Saúde da Família, ampliando para 100% a cobertura populacional nos atendimentos. Desenvolver ações de atenção primária à saúde junto a equipe interdisciplinar nos ESF.								
PROGRAMA: 0061 - Agentes Comunitários de Saúde								
JUSTIFICATIVA: É de extrema necessidade que exista acompanhamento domiciliar pelos Agentes Comunitários de Saúde à população, com objetivo de identificar eventuais problemas de saúde familiar, orientar e auxiliar na prevenção de doenças. bem como, manter as despesas da Estratégia Saúde da Família. Desenvolver ações de atenção primária à saúde junto a equipe interdisciplinar nos ESF. Destacamos a importância do trabalho do Agente Comunitário de Saúde que possui papel fundamental na prevenção de doenças e na promoção da saúde, seu trabalho é voltado para ações domiciliares ou comunitárias, individuais e coletivas desenvolvidas através das diretrizes do SUS, identificando as situações pelas quais a população enfrenta, contribuindo de forma significativa para a prestação de cuidados primários, aumentando a cobertura de atendimento melhorando as condicionalidades da saúde atuando na prevenção de agravos.								
PÚBLICO ALVO: População								
OBJETIVO DO PROGRAMA: Realizar acompanhamento domiciliar à população pelos Agentes Comunitários de Saúde e manter as atividades da Estratégia Saúde da Família. Desenvolver ações de atenção primária à saúde junto a equipe interdisciplinar nos ESF.								
Indicadores do Programa		Unidade de Medida	Índice Recente		Índice Final PPA			
Estratégia Saúde da Família - ESF/ Quilombola		Percentual	100,00		100,00			
Agentes Comunitários de Saúde		Percentual	100,00		100,00			
Dados Financeiros em R\$ 1			2022	2023	2024	2025		
Orçamentário			0,00	0,00	0,00	0,00		
Extra-Orçamentário			0,00	0,00	0,00	0,00		
Total do Programa (R\$ 1)			523.900,00	553.971,86	585.271,27	618.104,99		
Tipo		Ações / Produtos	Unidade de Medida	2022	2023	2024	2025	Total
A	Ação: *** P/A: 2081 - Agentes Comunitários de Saúde - PACS *** Manter os Agentes Comunitários de Saúde - PACS		UND	1,00	1,00	1,00	1,00	4,00
	Produto: Agentes Comunitários Mantidos		Custo Estimado	R\$ 1	523.900,00	553.971,86	585.271,27	618.104,99
(*) Tipo: P - Projeto A- Atividade OE - Operação Especial NO - Não-orçamentária								

Anexo 09 - Informações por Programas - Objetivos, Ações e Metas - Exercício de 2021

ORGÃO: 8 - SECRETARIA MUNICIPAL DA SAÚDE							
UNIDADE: 3 - FUNDO MUNICIPAL DA SAÚDE- RECURSOS VINCULADOS							
OBJETIVO ESTRATÉGICO: Custear as despesas de manutenção da Secretaria da Saúde, manutenção e melhorias do Consórcio de Saúde, e ampliar a prestação de serviços, bem como, adquirir e manter veículos para transporte de pessoas para atendimento especializado em outros centros e veículos para deslocamento dos trabalhadores de saúde, além disso esses recursos serão destinados para a reforma das unidades de saúde, aquisição de equipamentos e materiais necessários para a melhoria das unidades de saúde.							
PROGRAMA: 0067 - Atendimento Ambulatorial e Hospitalar							
JUSTIFICATIVA: O município deve proporcionar atendimento médico a população, bem como, compete ao município a responsabilidade pelo deslocamento de pacientes para realização de consultas e exames especializados para outros centros quando em seu território não há oferta deste serviço.							
PÚBLICO ALVO: Trabalhadores da Saúde e População							
OBJETIVO DO PROGRAMA: Proporcionar a população atendimento médico-hospitalar, bem como proporcionar aos trabalhadores em saúde um meio de locomoção e atender as necessidades da Secretaria de Saúde na remoção e deslocamento de pacientes para centros de maior complexidade. Também objetivamos melhorar a infraestrutura das unidades de saúde e também adquirir equipamentos conforme necessidade melhorando o acesso aos usuários da saúde, buscando manter um serviço de qualidade a população.							
Indicadores do Programa		Unidade de Medida	Índice Recente			Índice Final PPA	
Fundo Municipal da Saúde - ASPS		Percentual	100,00			100,00	
Fundo Municipal da Saúde - Recursos Vinculados		Percentual	100,00			100,00	
Dados Financeiros em R\$ 1			2022	2023	2024	2025	Total:
Orçamentário			0,00	0,00	0,00	0,00	0,00
Extra-Orçamentário			0,00	0,00	0,00	0,00	0,00
Total do Programa (R\$ 1)			1.072.338,29	1.133.890,52	1.197.955,69	1.265.160,62	4.669.345,12
Tipo	Ações / Produtos	Unidade de Medida	2022	2023	2024	2025	Total
	Ação: *** P/A: 2169 - Apoio à Manutenção dos Polos de Academia da Saúde *** Manter Apoio à Manutenção dos Polos de Academia da Saude	UND	1,00	1,00	1,00	1,00	4,00
	Produto: Apoio à Manut. dos Polos de Academia da Saude Mantido Custo Estimado	R\$ 1	36.000,00	38.066,40	40.217,52	42.473,33	156.757,25
	Ação: *** P/A: 2187 - Manutenção dos Serviços de Saúde na Atenção Primária - Custeio *** Manter Serviços de Saúde na Atenção Primária - Custeio	UND	1,00	1,00	1,00	1,00	4,00
	Produto: Serviços de Saúde na Atenção Primária - Custeio Mantido Custo Estimado	R\$ 1	1.036.338,29	1.095.824,12	1.157.738,17	1.222.687,29	4.512.587,87
(*) Tipo: P - Projeto A- Atividade OE - Operação Especial NO - Não-orçamentária							

Anexo 09 - Informações por Programas - Objetivos, Ações e Metas - Exercício de 2021

ORGÃO: 8 - SECRETARIA MUNICIPAL DA SAÚDE							
UNIDADE: 3 - FUNDO MUNICIPAL DA SAÚDE- RECURSOS VINCULADOS							
OBJETIVO ESTRATÉGICO: Garantir a aquisição de medicamentos e insumos para suprir as necessidades das Unidades Básicas de Saúde e da população de Arroio do Tigre.							
PROGRAMA: 0069 - Assistência Farmacêutica							
JUSTIFICATIVA: Suprir em sua totalidade a distribuição de medicamentos e insumos essenciais para os programas desenvolvidos na atenção básica a saúde do município e para a população, propiciando suporte terapêutico, visando à obtenção de resultados concretos e da melhoria da qualidade de vida da mesma, bem como, sensibilizar e conscientizar a população para o uso racional e adequado da medicação.							
PÚBLICO ALVO: População							
OBJETIVO DO PROGRAMA: Adquirir medicamentos e insumos pertencentes à assistência farmacêutica, observando a legislação vigente e a relação de medicamentos definidas por estas, também medicamentos necessários para atender a demanda e necessidades da população levando em consideração ainda, as especificidades do município.							
Indicadores do Programa		Unidade de Medida	Índice Recente			Índice Final PPA	
Medicamentos		Percentual	100,00			100,00	
Dados Financeiros em R\$ 1			2022	2023	2024	2025	Total:
Orçamentário			0,00	0,00	0,00	0,00	0,00
Extra-Orçamentário			0,00	0,00	0,00	0,00	0,00
Total do Programa (R\$ 1)			109.002,73	115.259,49	121.771,65	128.603,04	474.636,91
Tipo	Ações / Produtos	Unidade de Medida	2022	2023	2024	2025	Total
A	Ação: *** P/A: 2082 - Farmácia Básica *** Adquirir Medicamentos-Farmácia Básica - PAB Produto: Medicamentos - Farmácia Básica - PAB Adquiridos	UN	1,00	1,00	1,00	1,00	4,00
	Custo Estimado	R\$ 1	83.579,53	88.377,00	93.370,30	98.608,37	363.935,20
A	Ação: *** P/A: 2170 - Organização dos Serviços de Assistência Farmacêutica do SUS-Custeio *** Manter Organização dos Serviços de Assistência Farmacêutica do SUS Produto: Organização dos Serviços de Assistência Farmacêutica do SUS Mantidos	UND	1,00	1,00	1,00	1,00	4,00
	Custo Estimado	R\$ 1	25.423,20	26.882,49	28.401,35	29.994,67	110.701,71
(*) Tipo: P - Projeto A- Atividade OE - Operação Especial NO - Não-orçamentária							

Anexo 09 - Informações por Programas - Objetivos, Ações e Metas - Exercício de 2021

ORGÃO: 8 - SECRETARIA MUNICIPAL DA SAÚDE										
UNIDADE: 3 - FUNDO MUNICIPAL DA SAÚDE- RECURSOS VINCULADOS										
OBJETIVO ESTRATÉGICO: Detectar e aferir os riscos trazidos à saúde humana.										
PROGRAMA: 0070 - Vigilância Sanitária										
JUSTIFICATIVA: Identificar e prevenir riscos à saúde nem sempre previstos, estudados e esclarecidos pelo avanço tecnológico na produção e oferta de bens e serviços, principalmente, nas áreas mais sensíveis como alimentos, saúde, estética e saneantes. Em nosso município a Vigilância Sanitária realiza um conjunto de ações capazes de liminar, diminuir ou prevenir os riscos a saúde e de intervir nos problemas sanitários decorrentes do meio ambiente, produção e circulação de bens e prestação de serviços de interesse a saúde. Abrangendo o controle de bens de consumo, que direta ou indiretamente, se relacionem com a saúde, compreendidas as etapas e processos, da produção ao consumo bem como o controle da prestação de serviços a saúde.										
PÚBLICO ALVO: População										
OBJETIVO DO PROGRAMA: Atender todas as queixas e denúncias do público em geral sobre saneamento básico e outros assuntos pertinentes à área de abrangência da vigilância sanitária, realizando a investigação, registro, monitoramento e intervenção junto à população em seu contexto sócio-ambiental. Através desses recursos poderemos dar continuidade as atividades até então desenvolvidas, tais como inspecionar e orientar, fiscalizar, lavrar termos e autos entre outras atividades previstas em normas. Destacamos a importância deste setor da Vigilância pois presta atendimento ao público, orientando e informando quanto a documentação, andamento de processos administrativos e outras informações administrativas legais, fiscalizando as condições sanitárias de nosso município entre outras atividades. Por fim temos como objetivos prevenir riscos a saúde, buscando controlar os problemas sanitários que possa afetar a população, garantindo o bem estar e melhores condições de vida a população.										
Indicadores do Programa			Unidade de Medida		Índice Recente		Índice Final PPA			
Estabelecimentos			Percentual		100,00		100,00			
Dados Financeiros em R\$ 1					2022	2023	2024	2025	Total:	
Orçamentário					0,00	0,00	0,00	0,00	0,00	
Extra-Orçamentário					0,00	0,00	0,00	0,00	0,00	
Total do Programa (R\$ 1)					12.711,60	13.441,25	14.200,68	14.997,34	55.350,87	
Tipo	Ações / Produtos				Unidade de Medida	2022	2023	2024	2025	Total
A	Ação: *** P/A: 2083 - Vigilância Sanitária *** Custear as Despesas da Vigilância Sanitária				UN	1,00	1,00	1,00	1,00	4,00
	Produto: Despesas da Vigilância Sanitária Custeadas									
	Custo Estimado				R\$ 1	12.711,60	13.441,25	14.200,68	14.997,34	55.350,87
(*) Tipo: P - Projeto A- Atividade OE - Operação Especial NO - Não-orçamentária										

Anexo 09 - Informações por Programas - Objetivos, Ações e Metas - Exercício de 2021

ORGÃO: 8 - SECRETARIA MUNICIPAL DA SAÚDE							
UNIDADE: 3 - FUNDO MUNICIPAL DA SAÚDE- RECURSOS VINCULADOS							
OBJETIVO ESTRATÉGICO: Garantir a prevenção e controle de doenças.							
PROGRAMA: 0071 - Prevenção e Controle de Doenças							
JUSTIFICATIVA: Fortalecer o sistema municipal de vigilância epidemiológica, propiciando autonomia técnico gerencial para enfocar os problemas da saúde próprios do município, tornando disponíveis informações atualizadas sobre a ocorrência de doenças, bem como, seus fatores condicionantes.							
PÚBLICO ALVO: População							
OBJETIVO DO PROGRAMA: Efetuar a detecção ou a prevenção de qualquer mudança nos fatores determinantes e condicionantes de saúde individual ou coletiva, com a finalidade de recomendar e adotar as medidas de prevenção e controle das doenças e agravos.							
Indicadores do Programa		Unidade de Medida	Índice Recente			Índice Final PPA	
Vigilância Epidemiológica População		Percentual	100,00			100,00	
Dados Financeiros em R\$ 1			2022	2023	2024	2025	Total:
Orçamentário			0,00	0,00	0,00	0,00	0,00
Extra-Orçamentário			0,00	0,00	0,00	0,00	0,00
Total do Programa (R\$ 1)			39.956,12	42.249,60	44.636,70	47.140,82	173.983,24
Tipo	Ações / Produtos	Unidade de Medida	2022	2023	2024	2025	Total
A	Ação: *** P/A: 2079 - Vigilância em Saúde *** Prevenir e Controlar Doenças - ECD Produto: Doenças Prevenidas e Controladas	UN	1,00	1,00	1,00	1,00	4,00
	Custo Estimado	R\$ 1	39.956,12	42.249,60	44.636,70	47.140,82	173.983,24
(*) Tipo: P - Projeto A- Atividade OE - Operação Especial NO - Não-orçamentária							

Anexo 09 - Informações por Programas - Objetivos, Ações e Metas - Exercício de 2021

ORGÃO: 8 - SECRETARIA MUNICIPAL DA SAÚDE								
UNIDADE: 3 - FUNDO MUNICIPAL DA SAÚDE- RECURSOS VINCULADOS								
OBJETIVO ESTRATÉGICO: Oferecer a população serviço de Atendimento Móvel de Urgência e Emergência com plantão permanente 24 horas.								
PROGRAMA: 1212 - Programa Salvar SAMU								
JUSTIFICATIVA: Custear das despesas do Programa SALVAR SAMU. Buscamos ofertar a população o SAMU com cobertura preconizada de 100% dos atendimentos com plantão permanente, com a finalidade de aprimorar a rede de atenção as urgências e emergências, ofertando um serviço capaz de atender as situações extremas com qualidade, regularidade, presteza e agilidade as demandas, para que toda a população que necessite possa ter acesso em uma emergência, contando com o atendimento gratuito e também contando com a colaboração de profissionais capacitados para atender as ocorrências, diminuindo as eventualidades decorrentes de acidentes e sinistros.								
PÚBLICO ALVO: População								
OBJETIVO DO PROGRAMA: Oferecer a população serviço de Atendimento Móvel de Urgência e Emergência com plantão permanente 24 horas.								
Indicadores do Programa		Unidade de Medida	Índice Recente		Índice Final PPA			
SAMU Estado e Federal		Percentual	100,00		100,00			
Dados Financeiros em R\$ 1			2022	2023	2024	2025	Total:	
Orçamentário			0,00	0,00	0,00	0,00	0,00	
Extra-Orçamentário			0,00	0,00	0,00	0,00	0,00	
Total do Programa (R\$ 1)			157.500,00	166.540,50	175.950,04	185.820,84	685.811,38	
Tipo	Ações / Produtos		Unidade de Medida	2022	2023	2024	2025	Total
A	Ação: *** P/A: 2131 - PROGRAMA SALVAR SAMU - Recurso Federal *** Manter o Programa Salvar SAMU - Rec.Federal		Unidade	1,00	1,00	1,00	1,00	4,00
	Produto: Programa Salvar SAMU Mantido		R\$ 1	157.500,00	166.540,50	175.950,04	185.820,84	685.811,38
		Custo Estimado						
(*) Tipo: P - Projeto A- Atividade OE - Operação Especial NO - Não-orçamentária								

Anexo 09 - Informações por Programas - Objetivos, Ações e Metas - Exercício de 2021

ORGÃO: 9 - SECRETARIA MUNICIPAL DA ASSISTÊNCIA SOCIAL			
UNIDADE: 1 - FUNDO MUNICIPAL DA ASSISTÊNCIA SOCIAL			
OBJETIVO ESTRATÉGICO: O Fundo Municipal do Idoso de Arroio do Tigre, tem por finalidade, proporcionar ao município a possibilidade de captação de recursos financeiros de benefício fiscal da União, Estado, Município, e Sociedade Civil, bem como o recebimento de outras formas altruísticas de doações seja de bens móveis ou imóveis e aplicações de capitais e recursos, destinados a propiciar suporte financeiro para implantação, manutenção de serviços, programas, projetos e ações voltadas as políticas públicas intersetoriais de atendimento aos idosos, no que tangem aos seus direitos fundamentais (proteção-promoção e prevenção) dos interesses individuais e coletivos, através de ações educativas, preventivas que estimulem om protagonismo do idoso, prevenindo os riscos sociais de isolamento e vulnerabilidade, aumentando assim o nível de funcionalidade, independência e autonomia, em conformidade com o Decreto nº 3.289/2021 Artigos 1º e 2º e Plano Municipal da Pessoa Idosa.			
PROGRAMA: 0040 - Amparo Assistencial ao Idoso			
JUSTIFICATIVA: Propor ações e benefícios de proteção social, educativa, criativa e de lazer destinados a pessoa idosa para manutenção da sua independência e funcionalidade com o máximo de vida ativa na sociedade.			
PÚBLICO ALVO: Idosos			
OBJETIVO DO PROGRAMA: Desenvolver ações em parceria com o Governo Federal, Estadual, Municipal e Sociedade Civil, como objetivo de inclusão social dos idosos para a prevenção e promoção que estimulem o fortalecimento dos vínculos sociais propondo um estilo de vida ativo e participativo que promova o desenvolvimento de uma melhor qualidade de vida no envelhecimento, visando a garantia dos Direitos da Pessoa Idosa, sendo pertinente salientar que os recursos adquiridos através do Fundo Municipal do Idoso serão aplicado conforme o Decreto nº 3.289/2021 e o Plano Municipal da Pessoa Idosa de Arroio do Tigre 2021-2024.			
Indicadores do Programa	Unidade de Medida	Índice Recente	Índice Final PPA
Idosos	Percentual	100,00	100,00

Anexo 09 - Informações por Programas - Objetivos, Ações e Metas - Exercício de 2021

ORGÃO: 9 - SECRETARIA MUNICIPAL DA ASSISTÊNCIA SOCIAL							
UNIDADE: 1 - FUNDO MUNICIPAL DA ASSISTÊNCIA SOCIAL							
OBJETIVO ESTRATÉGICO: Atender pessoas Portadores de Deficiência Física e/ou Mental.							
PROGRAMA: 0041 - Atenção a Pessoa Portadora de Deficiência							
JUSTIFICATIVA: Garantir recursos para custear despesas de manutenção das ações desenvolvidas com Portadores de Deficiência Física e Mental, através de atividades de laser, entretenimento e trabalhos manuais.							
PÚBLICO ALVO: Portadores de Deficiência Física e Mental							
OBJETIVO DO PROGRAMA: Atender pessoas Portadores de Deficiência Física e ou Mental através de ações que possibilitem a convivência social e o exercício da cidadania, evitando o isolamento e a discriminação.							
Indicadores do Programa		Unidade de Medida	Índice Recente		Índice Final PPA		
Pessoa Portadora de Deficiência		Percentual	100,00		100,00		
Dados Financeiros em R\$ 1			2022	2023	2024	2025	Total:
Orçamentário			0,00	0,00	0,00	0,00	0,00
Extra-Orçamentário			0,00	0,00	0,00	0,00	0,00
Total do Programa (R\$ 1)			3.842,36	4.062,91	4.292,46	4.533,27	16.731,00
Tipo	Ações / Produtos	Unidade de Medida	2022	2023	2024	2025	Total
A	Ação: *** P/A: 2090 - Apoio a Pessoa Portadora de Deficiência-PPD/SAC *** Desenvolver Ações de Inclusão das Pessoas Portadoras de Deficiência Produto: Ações de Inclusão das Pessoas Portadoras de Deficiência Desenvolvidas	UN	1,00	1,00	1,00	1,00	4,00
	Custo Estimado	R\$ 1	3.172,44	3.354,54	3.544,07	3.742,90	13.813,95
A	Ação: *** P/A: 2091 - Apoio aos PPD's - Contrapartida *** Desenvolver Ações de Inclusão aos Portadores de Deficiência- Contrapartida Produto: Ações de Inclusão aos Portadores de Deficiência Desenvolvidas	UN	1,00	1,00	1,00	1,00	4,00
	Custo Estimado	R\$ 1	669,92	708,37	748,39	790,37	2.917,05
(*) Tipo: P - Projeto A- Atividade OE - Operação Especial NO - Não-orçamentária							

Anexo 09 - Informações por Programas - Objetivos, Ações e Metas - Exercício de 2021

ORGÃO: 9 - SECRETARIA MUNICIPAL DA ASSISTÊNCIA SOCIAL						
UNIDADE: 1 - FUNDO MUNICIPAL DA ASSISTÊNCIA SOCIAL						
OBJETIVO ESTRATÉGICO: Realizar ações de apoio e amparo assistencial às crianças e adolescentes.						
PROGRAMA: 0042 - Amparo Assist. Criança e Adolescente						
JUSTIFICATIVA: Observa-se extrema necessidade de amparo e apoio assistencial às crianças e adolescentes, bem como, desenvolvimento de atividades com os mesmos, principalmente nas comunidades carentes.						
PÚBLICO ALVO: Crianças e adolescentes.						
OBJETIVO DO PROGRAMA: Desenvolver ações em parceria com o Governo Estadual e Federal com objetivo de inclusão social das crianças e adolescentes abrangidas pelo programa.						
Indicadores do Programa		Unidade de Medida	Índice Recente		Índice Final PPA	
		Percentual	80,00		100,00	
Crianças e Adolescentes			2022	2023	2024	2025
Dados Financeiros em R\$ 1			0,00	0,00	0,00	0,00
Orçamentário			0,00	0,00	0,00	0,00
Extra-Orçamentário			137.377,09	145.262,52	153.469,87	162.079,52
Total do Programa (R\$ 1)						598.189,00
Tipo	Ações / Produtos	Unidade de Medida	2022	2023	2024	2025
A	Ação: *** P/A: 2102 - Programa Bolsa Família IGD PBF *** Manter o Programa Bolsa Família Produto: Programa Bolsa Família Mantido Custo Estimado	UN R\$ 1	1,00 18.251,02	1,00 19.298,62	1,00 20.389,00	1,00 21.532,82
A	Ação: *** P/A: 2146 - Serviço de Convivência e Fortalec. Vínculos-SCFV-Rec.Federal *** Manter o Serviço de Convivência e Fortalec. Vínculos- Rec. Federal Produto: Serviço de Convivência e Fortalec. Vínculo Mantido Custo Estimado	UN R\$ 1	1,00 108.209,02	1,00 114.420,22	1,00 120.884,97	1,00 127.666,61
A	Ação: *** P/A: 2157 - Programa Bolsa Família IGD SUAS *** Desenvolver o Programa Bolsa Família IGD SUAS Produto: Programa Bolsa Família IGD SUAS Desenvolvido Custo Estimado	UN R\$ 1	1,00 10.917,05	1,00 11.543,68	1,00 12.195,90	1,00 12.880,09

(*) Tipo: P - Projeto A- Atividade OE - Operação Especial NO - Não-orçamentária

Anexo 09 - Informações por Programas - Objetivos, Ações e Metas - Exercício de 2021

ORGÃO: 9 - SECRETARIA MUNICIPAL DA ASSISTÊNCIA SOCIAL							
UNIDADE: 1 - FUNDO MUNICIPAL DA ASSISTÊNCIA SOCIAL							
OBJETIVO ESTRATÉGICO: Garantir recursos para manter as despesas da Casa de Passagem, bem como, efetuar melhorias no prédio e instalações elétricas.							
PROGRAMA: 0045 - Assistência a Comunidade							
JUSTIFICATIVA: É de extrema necessidade a manutenção da Casa de Passagem, local este que serve como abrigo para crianças, adolescentes, mulheres e idosos, vítimas de maus tratos e risco social, bem como, reformas na estrutura física.							
PÚBLICO ALVO: Crianças, adolescentes, mulheres e idosos.							
OBJETIVO DO PROGRAMA: Custear as despesas de manutenção da Casa de Passagem para atender crianças, adolescentes, mulheres e idosos, quando vítimas de maus tratos e risco social, possibilitando convênios entre os municípios que fazem parte da Comarca de Arroio do Tigre.							
Indicadores do Programa		Unidade de Medida	Índice Recente			Índice Final PPA	
Crianças, Adolescentes, Mulheres e Idosos		Percentual	75,00			95,00	
Dados Financeiros em R\$ 1			2022	2023	2024	2025	Total:
Orçamentário			0,00	0,00	0,00	0,00	0,00
Extra-Orçamentário			0,00	0,00	0,00	0,00	0,00
Total do Programa (R\$ 1)			45.193,70	47.787,82	50.487,83	53.320,20	196.789,55
Tipo	Ações / Produtos	Unidade de Medida	2022	2023	2024	2025	Total
A	Ação: *** P/A: 2106 - Manutenção da Casa de Passagem *** Manter as Despesas da Casa de Passagem	UN	1,00	1,00	1,00	1,00	4,00
	Produto: Despesas da Casa de Passagem Mantidas Custo Estimado	R\$ 1	45.193,70	47.787,82	50.487,83	53.320,20	196.789,55
(*) Tipo: P - Projeto A- Atividade OE - Operação Especial NO - Não-orçamentária							

Anexo 09 - Informações por Programas - Objetivos, Ações e Metas - Exercício de 2021

ORGÃO: 9 - SECRETARIA MUNICIPAL DA ASSISTÊNCIA SOCIAL							
UNIDADE: 1 - FUNDO MUNICIPAL DA ASSISTÊNCIA SOCIAL							
OBJETIVO ESTRATÉGICO: Garantir recursos financeiros para custear as despesas do Fundo da Assistência Social.							
PROGRAMA: 0046 - Assistência Social Geral							
JUSTIFICATIVA: Faz-se necessário o pagamento das despesas de manutenção da Secretaria da Assistência Social, bem como, construir sanitários junto as residências carentes, promover atividades e projetos de inclusão social, cujas ações são extremamente necessárias junto a população.							
PÚBLICO ALVO: População em geral, principalmente carentes e em situação de risco social.							
OBJETIVO DO PROGRAMA: Manter as despesas gerais da Secretaria como: pessoal, diárias, restituições, material de consumo, aquisição de equipamentos e serviços, construção de sanitários nas residencias carentes, projetos de inclusão social, promovendo o atendimento das necessidades da comunidade. Aquisição de terreno urbano para o Cemitério Municipal.							
Indicadores do Programa		Unidade de Medida	Índice Recente			Índice Final PPA	
População Carente e Situação de Risco Social		Percentual	70,00			90,00	
Dados Financeiros em R\$ 1			2022	2023	2024	2025	Total:
Orçamentário			0,00	0,00	0,00	0,00	0,00
Extra-Orçamentário			0,00	0,00	0,00	0,00	0,00
Total do Programa (R\$ 1)			1.214.467,70	1.249.586,14	1.320.187,76	1.394.250,29	5.178.491,89
Tipo	Ações / Produtos	Unidade de Medida	2022	2023	2024	2025	Total
A	Ação: *** P/A: 2107 - Manutenção do Fundo da Assistência Social *** Manter o Fundo da Assistência Social Produto: Fundo da Assistência Social Mantido	UN	1,00	1,00	1,00	1,00	4,00
	Custo Estimado	R\$ 1	1.189.171,20	1.222.837,62	1.291.927,95	1.364.405,10	5.068.341,87
P	Ação: *** P/A: 2124 - Manutenção e Aquisição do Veículo da Secretaria da Assistência Social *** Manter o Veículo da Secretaria da Assistência Social Produto: Veículo da Secretaria da Assistência Social Mantido	UN	1,00	1,00	1,00	1,00	4,00
	Custo Estimado	R\$ 1	25.296,50	26.748,52	28.259,81	29.845,19	110.150,02
(*) Tipo: P - Projeto A- Atividade OE - Operação Especial NO - Não-orçamentária							

ORGÃO: 9 - SECRETARIA MUNICIPAL DA ASSISTÊNCIA SOCIAL							
UNIDADE: 1 - FUNDO MUNICIPAL DA ASSISTÊNCIA SOCIAL							
OBJETIVO ESTRATÉGICO: Realizar ações de apoio e amparo às crianças e adolescentes.							
PROGRAMA: 1207 - Programa FEAS							
JUSTIFICATIVA: Observa-se a necessidade de apoio assistencial às crianças e adolescentes.							
PÚBLICO ALVO: Crianças e Adolescentes.							
OBJETIVO DO PROGRAMA: Desenvolver ações em parceria com o Governo Estadual com objetivo de inclusão social das pessoas abrangidas pelo Programa.							
Indicadores do Programa		Unidade de Medida	Índice Recente		Índice Final PPA		
Crianças e Adolescentes		Percentual	80,00		100,00		
Dados Financeiros em R\$ 1			2022	2023	2024	2025	Total:
Orçamentário			0,00	0,00	0,00	0,00	0,00
Extra-Orçamentário			0,00	0,00	0,00	0,00	0,00
Total do Programa (R\$ 1)			10.245,43	10.833,51	11.445,61	12.087,71	44.612,26
Tipo	Ações / Produtos	Unidade de Medida	2022	2023	2024	2025	Total
A	Ação: *** P/A: 2092 - Programa Convênio FEAS *** Desenvolver o Programa OASF Produto: Programa OASF Desenvolvido	UN	1,00	1,00	1,00	1,00	4,00
	Custo Estimado	R\$ 1	9.292,06	9.825,42	10.380,56	10.962,91	40.460,95
A	Ação: *** P/A: 2093 - Programa Convênio FEAS - Contrapartida *** Desenvolver o Programa OASF-Contrapartida Produto: Programa OASF Desenvolvido	UN	1,00	1,00	1,00	1,00	4,00
	Custo Estimado	R\$ 1	953,37	1.008,09	1.065,05	1.124,80	4.151,31
(*) Tipo: P - Projeto A- Atividade OE - Operação Especial NO - Não-orçamentária							

Anexo 09 - Informações por Programas - Objetivos, Ações e Metas - Exercício de 2021

ORGÃO: 9 - SECRETARIA MUNICIPAL DA ASSISTÊNCIA SOCIAL								
UNIDADE: 1 - FUNDO MUNICIPAL DA ASSISTÊNCIA SOCIAL								
OBJETIVO ESTRATÉGICO: Ofertar serviços de proteção Social Básica às famílias em situação de risco e vulnerabilidade social.								
PROGRAMA: 1210 - Programa Atenção à Família-PAIF/CRAS								
JUSTIFICATIVA: Ofertar serviços de proteção Social Básica às famílias em situação de risco e vulnerabilidade social.								
PÚBLICO ALVO: População								
OBJETIVO DO PROGRAMA: Ofertar serviços de proteção Social Básica às famílias em situação de risco e vulnerabilidade social.								
Indicadores do Programa		Unidade de Medida	Índice Recente		Índice Final PPA			
População		Percentual	70,00		90,00			
Dados Financeiros em R\$ 1			2022	2023	2024	2025	Total:	
Orçamentário			0,00	0,00	0,00	0,00	0,00	
Extra-Orçamentário			0,00	0,00	0,00	0,00	0,00	
Total do Programa (R\$ 1)			72.000,00	76.132,80	80.434,30	84.946,68	313.513,78	
Tipo	Ações / Produtos		Unidade de Medida	2022	2023	2024	2025	Total
A	Ação: *** P/A: 2118 - Programa Atenção à Família-PAIF/CRAS *** Desenvolver o Programa Atenção à Família-PAIF/CRAS		Unidade	1,00	1,00	1,00	1,00	4,00
	Produto: Programa Atenção à Família-PAIF/CRAS Desenvolvido		Custo Estimado	72.000,00	76.132,80	80.434,30	84.946,68	313.513,78
(*) Tipo: P - Projeto A- Atividade OE - Operação Especial NO - Não-orçamentária								

Anexo 09 - Informações por Programas - Objetivos, Ações e Metas - Exercício de 2021

ORGÃO: 9 - SECRETARIA MUNICIPAL DA ASSISTÊNCIA SOCIAL							
UNIDADE: 2 - FUNDO MUNICIPAL PARA A CRIANÇA E AO ADOLESCENTE							
OBJETIVO ESTRATÉGICO: Realizar ações de apoio e amparo assistencial às crianças e adolescentes.							
PROGRAMA: 0042 - Amparo Assist. Criança e Adolescente							
JUSTIFICATIVA: Observa-se extrema necessidade de amparo e apoio assistencial às crianças e adolescentes, bem como, desenvolvimento de atividades com os mesmos, principalmente nas comunidades carentes.							
PÚBLICO ALVO: Crianças e adolescentes.							
OBJETIVO DO PROGRAMA: Desenvolver ações em parceria com o Governo Estadual e Federal com objetivo de inclusão social das crianças e adolescentes abrangidas pelo programa.							
Indicadores do Programa		Unidade de Medida	Índice Recente			Índice Final PPA	
Crianças e Adolescentes		Percentual	80,00			100,00	
Dados Financeiros em R\$ 1			2022	2023	2024	2025	Total:
Orçamentário			0,00	0,00	0,00	0,00	0,00
Extra-Orçamentário			0,00	0,00	0,00	0,00	0,00
Total do Programa (R\$ 1)			16.250,44	17.183,22	18.154,07	19.172,51	70.760,24
Tipo	Ações / Produtos	Unidade de Medida	2022	2023	2024	2025	Total
A	Ação: *** P/A: 2155 - Manutenção do FMCA *** Manter o FMCA Produto: FMCA Mantido	UN	1,00	1,00	1,00	1,00	4,00
	Custo Estimado	R\$ 1	16.250,44	17.183,22	18.154,07	19.172,51	70.760,24
(*) Tipo: P - Projeto A- Atividade OE - Operação Especial NO - Não-orçamentária							

ORGÃO: 9 - SECRETARIA MUNICIPAL DA ASSISTÊNCIA SOCIAL										
UNIDADE: 3 - FUNDO MUNICIPAL DO IDOSO										
OBJETIVO ESTRATÉGICO: O Fundo Municipal do Idoso de Arroio do Tigre, tem por finalidade, proporcionar ao município a possibilidade de captação de recursos financeiros de benefício fiscal da União, Estado, Município, e Sociedade Civil, bem como o recebimento de outras formas altruísticas de doações seja de bens móveis ou imóveis e aplicações de capitais e recursos, destinados a propiciar suporte financeiro para implantação, manutenção de serviços, programas, projetos e ações voltadas as políticas públicas intersetoriais de atendimento aos idosos, no que tangem aos seus direitos fundamentais (proteção-promoção e prevenção) dos interesses individuais e coletivos, através de ações educativas, preventivas que estimulem om protagonismo do idoso, prevenindo os riscos sociais de isolamento e vulnerabilidade, aumentando assim o nível de funcionalidade, independência e autonomia, em conformidade com o Decreto nº 3.289/2021 Artigos 1º e 2º e Plano Municipal da Pessoa Idosa.										
PROGRAMA: 0040 - Amparo Assistencial ao Idoso										
JUSTIFICATIVA: Propor ações e benefícios de proteção social, educativa, criativa e de lazer destinados a pessoa idosa para manutenção da sua independência e funcionalidade com o máximo de vida ativa na sociedade.										
PÚBLICO ALVO: Idosos										
OBJETIVO DO PROGRAMA: Desenvolver ações em parceria com o Governo Federal, Estadual, Municipal e Sociedade Civil, como objetivo de inclusão social dos idosos para a prevenção e promoção que estimulem o fortalecimento dos vínculos sociais propondo um estilo de vida ativo e participativo que promova o desenvolvimento de uma melhor qualidade de vida no envelhecimento, visando a garantia dos Direitos da Pessoa Idosa, sendo pertinente salientar que os recursos adquiridos através do Fundo Municipal do Idoso serão aplicado conforme o Decreto nº 3.289/2021 e o Plano Municipal da Pessoa Idosa de Arroio do Tigre 2021-2024.										
Indicadores do Programa			Unidade de Medida		Índice Recente		Índice Final PPA			
Idosos			Percentual		100,00		100,00			
Dados Financeiros em R\$ 1					2022	2023	2024	2025	Total:	
Orçamentário					0,00	0,00	0,00	0,00	0,00	
Extra-Orçamentário					0,00	0,00	0,00	0,00	0,00	
Total do Programa (R\$ 1)					913,29	965,71	1.020,27	1.077,51	3.976,78	
Tipo			Ações / Produtos		Unidade de Medida	2022	2023	2024	2025	Total
A	Ação: *** P/A: 2164 - Programa Assistência ao Idoso *** Desenvolver o Programa Assistência ao Idoso				UN					
	Produto: Programa Assistência ao Idoso Desenvolvido				R\$ 1	1,00	1,00	1,00	1,00	4,00
	Custo Estimado				R\$ 1	913,29	965,71	1.020,27	1.077,51	3.976,78
(*) Tipo: P - Projeto A- Atividade OE - Operação Especial NO - Não-orçamentária										

Anexo 09 - Informações por Programas - Objetivos, Ações e Metas - Exercício de 2021

ORGÃO: 10 - SECRETARIA MUN.PLANEJ.IND.COM.E TURISMO			
UNIDADE: 1 - SECRETARIA MUN. PLANEJ. IND. COM. E TURISMO			
OBJETIVO ESTRATÉGICO: Manter os custos de manutenção das atividades administrativas das Secretarias Municipais.			
PROGRAMA: 0021 - Administração Governamental			
JUSTIFICATIVA: Faz-se necessária a manutenção das atividades administrativas, ou seja, pessoal, diárias, cursos, material de consumo e permanente, conservação dos prédios públicos, serviços e despesas gerais das Secretarias Municipais. Buscamos com estes recursos realizar ações de promoção, proteção, recuperação de saúde para toda a população, através do Sistema Único de Saúde, seguindo os princípios da Universalidade, Equidade e Integralidade no atendimento aos usuários, reconhecendo a saúde como direito fundamental do ser humano buscamos também, através desses recursos alcançar o maior número de pessoas que necessitam do acesso aos serviços de saúde, diminuindo as desigualdades. Em linhas gerais esses recursos serão utilizados para a organização de estratégias de atendimento, atendendo a todos da melhor forma possível ampliando o acesso com qualificação através de um serviço digno e eficaz, por meio do custeio das atividades administrativas, material de consumo ente outros.			
PÚBLICO ALVO: Servidores e População			
OBJETIVO DO PROGRAMA: Garantir o funcionamento das atividades de apoio administrativo de todos os órgãos da Administração Municipal. Garantir melhor qualidade ao gasto público otimizando as tarefas executadas pelo aparato de apoio administrativo municipal e elaboração do Plano Diretor Municipal.			
Indicadores do Programa	Unidade de Medida	Índice Recente	Índice Final PPA
Secretarias Municipais	Percentual	100,00	100,00

Total Geral dos Programas**42.552.000,00 44.955.400,00 47.467.150,00 50.077.400,00 185.051.950,00**

ARROIO DO TIGRE - RS, 15 de setembro de 2021



MARCIANO RAVANELLO
PREFEITO MUNICIPAL



SANDRO JOSÉ RADTKE TIMM
SECRETÁRIO MUN. DA FAZENDA



IOLANDA REGINA R.SCHNEIDER
TÉC.CONTAB.CRCRS 070608/0-6

PLANO PLURIANUAL 2022 A 2025

Despesas Previstas de 2022/2025

Anexo 09a - Especificação Física das Ações por Programas - Exercício de 2021

Descrição da Ação	Gerente da Ação	Tipo	Produto	Unidade de Medida	Metas Físicas					
					2022	2023	2024	2025	Total	
Unidade Orçamentária: 03.01 SECRETARIA MUNIC. DA ADMINISTRAÇÃO, PLANEJAMENTO,										
Programa: 00 Operações Especiais										
1 Contribuir ao PASEP		2.006	PASEP Contribuido	UN	418.978,98	443.028,37	468.059,48	494.317,61	1.824.384,44	
1 Pagar Sentenças Judiciais		2.007	Sentenças Judiciais Pagas	UN	255.000,00	125.451,63	132.539,65	139.975,12	652.966,40	
1 Efetuar o Pagamento das Aposentadorias		2.009	Pagamento das Aposentadorias Efetuados	UN	904.092,04	955.986,92	1.010.000,18	1.066.661,19	3.936.740,33	
2 Efetuar o Pagamento de Pensões		2.009	Pagamento das Pensões Efetuadas	UN	471.156,90	498.201,31	526.349,68	555.877,90	2.051.585,79	

PLANO PLURIANUAL 2022 A 2025

Despesas Previstas de 2022/2025

Anexo 09a - Especificação Física das Ações por Programas - Exercício de 2021

Descrição da Ação	Gerente da Ação	Tipo	Produto	Unidade de Medida	Metas Físicas				
					2022	2023	2024	2025	Total
Unidade Orçamentária: 04.01 SECRETARIA MUNICIPAL DA FAZENDA									
Programa: 00 Operações Especiais									
I Amortizar a Dívida Fundada			2.012 Dívida Fundada Amortizada	UN	967.727,39	920.993,94	845.909,98	863.364,19	3.597.995,50

PLANO PLURIANUAL 2022 A 2025

Despesas Previstas de 2022/2025

Anexo 09a - Especificação Física das Ações por Programas - Exercício de 2021

Descrição da Ação	Gerente da Ação	Tipo	Produto	Unidade de Medida	Metas Físicas					
					2022	2023	2024	2025	Total	
Unidade Orçamentária: 01.01 CÂMARA MUNICIPAL DE VEREADORES										
Programa: 01 Ação Legislativa										
1 Manter as Atividades do Legislativo		2.001	Atividades do Legislativo Mantidas	UN	1.070.466,30	1.128.197,07	1.190.835,21	1.258.357,56	4.647.856,14	
1 Adquirir Veículos para a Câmara Municipal de Vereadores		2.002	Veículos para a Câmara Municipal de Vereadores Adquiridos	UN	150.000,00	0,00	0,00	180.000,00	330.000,00	
2 Manter e Conservar o Veículo da Câmara Municipal de Vereadores		2.002	Veículo da Câmara Municipal de Vereadores Conservado e Mantido	UN	39.533,70	41.802,93	44.164,79	46.642,44	172.143,86	

PLANO PLURIANUAL 2022 A 2025

Despesas Previstas de 2022/2025

Anexo 09a - Especificação Física das Ações por Programas - Exercício de 2021

Descrição da Ação	Gerente da Ação	Tipo	Produto	Unidade de Medida	Metas Físicas				
					2022	2023	2024	2025	Total
Unidade Orçamentária: 02.01 GABINETE DO PREFEITO E VICE-PREFEITO									
Programa: 21 Administração Governamental									
3 Manter as Atividades do Gabinete do Prefeito e Vice Prefeito		2.003	Atividades do Gabinete do Prefeito e Vice Mantidas	UN	412.769,34	436.462,31	461.122,43	486.991,40	1.797.345,48
1 Manter e Conservar o Veículo do Gabinete		2.004	Veículo Mantido e Conservado	UN	22.245,30	23.522,18	24.851,19	26.245,34	96.864,01

PLANO PLURIANUAL 2022 A 2025

Despesas Previstas de 2022/2025

Anexo 09a - Especificação Física das Ações por Programas - Exercício de 2021

Descrição da Ação	Gerente da Ação	Tipo	Produto	Unidade de Medida	Metas Físicas				
					2022	2023	2024	2025	Total

Unidade Orçamentária: 03.01 SECRETARIA MUNIC. DA ADMINISTRAÇÃO, PLANEJAMENTO,

Programa: 21 Administração Governamental

3 Conservar e Manter os Prédios Públicos

2.008 Prédios Públicos Conservados

UN

41.312,70 43.684,05 46.152,20 48.741,33 179.890,28

1 Manter as Atividades da Secretaria da Administração

2.010 Atividades da Secretaria da
Administração Mantidas

UN

1.926.927,44 2.037.533,08 2.152.653,71 2.273.417,57 8.390.531,80

PLANO PLURIANUAL 2022 A 2025

Despesas Previstas de 2022/2025

Anexo 09a - Especificação Física das Ações por Programas - Exercício de 2021

Descrição da Ação	Gerente da Ação	Tipo	Produto	Unidade de Medida	Metas Físicas				
					2022	2023	2024	2025	Total

Unidade Orçamentária: 06.01 SECRETARIA MUNIC. DA AGRICULTURA, OBRAS, VIAÇÃO E

Programa: 21 Administração Governamental

2 Manter as Despesas de Telefonia Rural e Urbana			2.018 Despesas de Telefonia Rural e Urbana Mantidas	UN	4.252,05	4.496,12	4.750,15	5.016,63	18.514,95
2 Promover a Manutenção das Atividades da Secretaria de Obras e Viação			2.040 Atividades da Secretaria Municipal de Obras e Viação Promovidas	UN	2.615.941,71	2.766.096,76	2.922.381,23	3.086.326,79	1.390.746,49

Descrição da Ação	Gerente da Ação	Tipo	Produto	Unidade de Medida	Metas Físicas				
					2022	2023	2024	2025	Total
Unidade Orçamentária: 03.01 SECRETARIA MUNIC. DA ADMINISTRAÇÃO, PLANEJAMENTO,									
Programa: 21 Administração Governamental									
2 Incentivar a Instalação de Indústrias no Município		2.110	Instalação de Industrias Incentivadas	UN	387.007,97	409.222,23	432.343,29	456.597,75	1.685.171,24

PLANO PLURIANUAL 2022 A 2025

Despesas Previstas de 2022/2025

Anexo 09a - Especificação Física das Ações por Programas - Exercício de 2021

Descrição da Ação	Gerente da Ação	Tipo	Produto	Unidade de Medida	Metas Físicas					
					2022	2023	2024	2025	Total	
Unidade Orçamentária: 08.01 FUNDO MUNICIPAL DA SAÚDE- REC.PRÓPRIO										
Programa: 21 Administração Governamental										
1 Manter o Conselho Municipal de Saúde - ASPS		2.132	Conselho Municipal de Saúde Mantido	Unidade	4.500,00	1.586,10	1.675,72	1.769,72	9.531,54	

PLANO PLURIANUAL 2022 A 2025

Despesas Previstas de 2022/2025

Em Real (R\$)

Anexo 09a - Especificação Física das Ações por Programas - Exercício de 2021

Descrição da Ação	Gerente da Ação	Tipo	Produto	Unidade de Medida	Metas Físicas				
					2022	2023	2024	2025	Total

Unidade Orçamentária: 04.01 SECRETARIA MUNICIPAL DA FAZENDA

Programa: 23 Administração de Recursos Financeiros

2 Promover a Campanha de Arrecadação		2.011	Campanha de Arrecadação Promovida	UN	30.762,07	45.157,94	33.084,70	48.299,51	157.304,22
2 Garantir Recursos para Manutenção da Secretaria da Fazenda		2.013	Despesas da Secretaria da Fazenda Garantidas	UN	1.048.809,44	1.097.289,10	1.153.155,94	1.222.006,48	4.521.260,96

PLANO PLURIANUAL 2022 A 2025

Despesas Previstas de 2022/2025

Anexo 09a - Especificação Física das Ações por Programas - Exercício de 2021

Descrição da Ação	Gerente da Ação	Tipo	Produto	Unidade de Medida	Metas Físicas				
					2022	2023	2024	2025	Total
Unidade Orçamentária: 09.03 FUNDO MUNICIPAL DO IDOSO									
Programa: 40 Amparo Assistencial ao Idoso									
1 Desenvolver o Programa Assistência ao Idoso		2.164	Programa Assistência ao Idoso Desenvolvido	UN	913,29	965,71	1.020,27	1.077,51	3.976,78
Programa: 41 Atenção a Pessoa Portadora de Deficiência									
1 Desenvolver Ações de Inclusão das Pessoas Portadoras de Deficiência		2.090	Ações de Inclusão das Pessoas Portadoras de Deficiência Desenvolvidas	UN	3.172,44	3.354,54	3.544,07	3.742,90	13.813,95
1 Desenvolver Ações de Inclusão aos Portadores de Deficiência- Contrapartida		2.091	Ações de Inclusão aos Portadores de Deficiência Desenvolvidas	UN	669,92	708,37	748,39	790,37	2.917,05
Programa: 42 Amparo Assist. Criança e Adolescente									
2 Manter o Programa Bolsa Família		2.102	Programa Bolsa Família Mantido	UN	18.251,02	19.298,62	20.389,00	21.532,82	79.471,46

PLANO PLURIANUAL 2022 A 2025

Despesas Previstas de 2022/2025

Anexo 09a - Especificação Física das Ações por Programas - Exercício de 2021

Descrição da Ação	Gerente da Ação	Tipo	Produto	Unidade de Medida	Metas Físicas				
					2022	2023	2024	2025	Total

Unidade Orçamentária: 03.01 SECRETARIA MUNIC. DA ADMINISTRAÇÃO, PLANEJAMENTO,

Programa: 42 Amparo Assist. Criança e Adolescente

I Manter as Atividades do Conselho Tutelar			2.105 Atividades do Conselho Tutelar Mantidas	UN	138.559,16	146.512,46	154.790,41	163.474,16	603.336,19
--	--	--	---	----	------------	------------	------------	------------	------------

Descrição da Ação	Gerente da Ação	Tipo	Produto	Unidade de Medida	Metas Físicas				
					2022	2023	2024	2025	Total
Unidade Orçamentária: 09.01 FUNDO MUNICIPAL DA ASSISTÊNCIA SOCIAL									
Programa: 42 Amparo Assist. Criança e Adolescente									
I Manter o Serviço de Convivência e Fortalec. Vínculos- Rec. Federal		2.146	Serviço de Convivência e Fortalec. Vínculo Mantido	UN	108.209,02	114.420,22	120.884,97	127.666,61	471.180,82
I Manter o FMCA		2.155	FMCA Mantido	UN	16.250,44	17.183,22	18.154,07	19.172,51	70.760,24
I Desenvolver o Programa Bolsa Família IGD SUAS		2.157	Programa Bolsa Família IGD SUAS Desenvolvido	UN	10.917,05	11.543,68	12.195,90	12.880,09	47.536,72
Programa: 45 Assistência a Comunidade									
I Manter as Despesas da Casa de Passagem		2.106	Despesas da Casa de Passagem Mantidas	UN	45.193,70	47.787,82	50.487,83	53.320,20	196.789,55
Programa: 46 Assistência Social Geral									
I Manter o Fundo da Assistência Social		2.107	Fundo da Assistência Social Mantido	UN	1.189.171,20	1.222.837,62	1.291.927,95	1.364.405,10	5.068.341,87
I Manter o Veículo da Secretaria da Assistência Social		2.124	Veículo da Secretaria da Assistência Social Mantido	UN	25.296,50	26.748,52	28.259,81	29.845,19	110.150,02

PLANO PLURIANUAL 2022 A 2025

Despesas Previstas de 2022/2025

Anexo 09a - Especificação Física das Ações por Programas - Exercício de 2021

Descrição da Ação	Gerente da Ação	Tipo	Produto	Unidade de Medida	Metas Físicas					
					2022	2023	2024	2025	Total	
Unidade Orçamentária: 08.01 FUNDO MUNICIPAL DA SAÚDE- REC.PRÓPRIO										
Programa: 61 Agentes Comunitários de Saúde										
1 Custear as Despesas dos Agentes Comunitários de Saúde - ASPSP		2.068	Despesas dos Agentes Comunitários de Saúde - ASPSP Custeadas	UNI	361.066,80	381.792,03	403.363,29	425.991,96	1.572.214,08	
1 Custear as Despesas da Estratégia Saúde da Família - ESF - Estado		2.078	Estratégia Saúde da Família Custeadas	UND	152.645,63	161.407,49	170.527,01	180.093,57	664.673,70	
1 Manter os Agentes Comunitários de Saúde - PACS		2.081	Agentes Comunitários Mantidos	UND	523.900,00	553.971,86	585.271,27	618.104,99	2.281.248,12	
1 Programa Estratégia Saúde da Família Quilombola		2.154	Manter o Programa Estratégia Saúde da Família Quilombola	UND	25.423,20	26.882,49	28.401,35	29.994,67	110.701,71	
Programa: 67 Atendimento Ambulatorial e Hospitalar										
1 Manter o Consórcio de Saúde - ASPSP		2.070	Consórcio de Saúde Mantido	UND	584.802,46	618.370,12	653.308,03	689.958,61	2.546.439,22	
1 Manter o Fundo Municipal da Saúde - ASPSP		2.071	Fundo Municipal da Saúde - ASPSP Mantido	UND	5.033.377,80	5.322.293,68	5.623.003,27	5.938.453,78	1.917.128,53	
1 Manter e Conservar os Veículos da Secretaria da Saúde - ASPSP		2.072	Veículos da Secretaria da Saúde Mantidos e Conservados	UND	682.635,87	768.043,17	734.487,61	822.228,37	3.007.395,02	
1 Manter Apoio à Manutenção dos Polos de Academia da Saúde		2.169	Apoio à Manut. dos Polos de Academia da Saúde Mantido	UND	36.000,00	38.066,40	40.217,52	42.473,33	156.757,25	
1 Manter Serviços de Saúde na Atenção Primária - Custo		2.187	Serviços de Saúde na Atenção Primária - Custo Mantido	UND	1.036.338,29	1.095.824,12	1.157.738,17	1.222.687,29	4.512.587,87	
Programa: 69 Assistência Farmacêutica										
1 Adquirir Medicamentos - Farmácia Básica - ASPSP		2.069	Medicamentos- Farmácia Básica - ASPSP Adquiridos	UN	400.000,00	422.960,00	446.857,24	471.925,93	1.741.743,17	
2 Adquirir Medicamentos - Farmácia Básica - Estado		2.077	Medicamentos - Farmácia Básica - Estado Adquiridos	Unidade	26.505,65	28.027,08	29.610,61	31.271,76	115.415,10	
1 Adquirir Medicamentos-Farmácia Básica - PAB		2.082	Medicamentos - Farmácia Básica - PAB Adquiridos	UN	83.579,53	88.377,00	93.370,30	98.608,37	363.935,20	
1 Manter a Farmácia Básica-Diabetes Mellitus - Rec.Estado		2.120	Material Ambulatorial Mantido	UN	7.012,20	7.414,70	7.833,63	8.273,09	30.533,62	
1 Adquirir Fraldas e Outros Insumos		2.152	Fraldas e Outros Insumos Adquiridos	UN	81.888,67	86.589,08	91.481,37	96.613,47	356.572,59	
1 Manter Organização dos Serviços de Assistência Farmacêutica do SUS		2.170	Organização dos Serviços de Assistência Farmacêutica do SUS Mantidos	UND	25.423,20	26.882,49	28.401,35	29.994,67	110.701,71	
Programa: 70 Vigilância Sanitária										
1 Custear as Despesas da Vigilância Sanitária		2.083	Despesas da Vigilância Sanitária Custeadas	UN	12.711,60	13.441,25	14.200,68	14.997,34	55.350,87	

PLANO PLURIANUAL 2022 A 2025

Despesas Previstas de 2022/2025

Anexo 09a - Especificação Física das Ações por Programas - Exercício de 2021

Descrição da Ação	Gerente da Ação	Tipo	Produto	Unidade de Medida	Metas Físicas					
					2022	2023	2024	2025	Total	
Unidade Orçamentária: 08.03 FUNDO MUNICIPAL DA SAÚDE- RECURSOS VINCULADOS										
Programa: 71 Prevenção e Controle de Doenças										
2 Prevenir e Controlar Doenças - ECD		2.079	Doenças Prevenidas e Controladas	UN	39.956,12	42.249,60	44.636,70	47.140,82	173.983,24	
1 Incentivar a Atenção Básica - Rec. Estado		2.129	Atenção Básica Incentivada	Unidade	273.855,89	289.575,22	305.936,22	323.099,24	1.192.466,57	
1 Incentivar Finan.p/Implantação Oficinas Terapêuticas na Atenção Básica		2.138	Oficinas Terapêuticas Incentivada	Unidade	38.230,30	40.424,72	42.708,72	45.104,68	166.468,42	

PLANO PLURIANUAL 2022 A 2025

Despesas Previstas de 2022/2025

Anexo 09a - Especificação Física das Ações por Programas - Exercício de 2021

Descrição da Ação	Gerente da Ação	Tipo	Produto	Unidade de Medida	Metas Físicas				
					2022	2023	2024	2025	Total
Unidade Orçamentária: 07.01 SECRETARIA MUNIC. EDUCAÇÃO E CULTURA - MDE									
Programa: 80 Educação da Criança até 5 anos									
1 Custear as Despesas das Escolas de Educação Infantil		2.043	Despesas das Escolas de Educação Infantil Custeadas	UN	215.199,27	227.551,72	240.408,39	253.895,29	937.054,67
1 Custear as Despesas do Transporte Escolar-MDE		2.045	Despesas do Transporte Escolar Custeadas	UN	520.000,00	549.848,00	580.914,41	613.503,71	2.264.266,12
1 Manter as Despesas da Educação Infantil-FUNDEB		2.153	Despesas da Educação Infantil Mantidas	UN	1.501.047,82	1.587.207,97	1.676.885,23	1.770.958,48	6.536.099,50
Programa: 82 Ensino Fundamental									
1 Construir, Ampliar as Escolas Mun. de Ensino - Fundeb		1.007	Escolas Municipais de Ensino Fundeb Construídas e Ampliadas	UN	378.799,96	400.543,09	423.173,75	446.913,80	1.649.430,60
2 Custear as Despesas de Manutenção do Ensino Fundamental-MDE		2.044	Despesas do Ensino Fundamental Custeadas	UN	1.757.324,71	1.858.195,15	1.963.183,18	2.073.317,77	7.652.020,81
2 Manter e Conservar Prédios Escolares- MDE		2.046	Prédios Escolares Conservados e Mantidos	UN	28.176,97	29.794,33	31.477,71	33.243,61	122.692,62
3 Reformar e Ampliar Prédios Escolares- MDE		2.046	Prédios Escolares Reformados e Ampliados	UN	92.372,00	97.674,15	103.192,74	108.981,86	402.220,75
2 Promover a Manutenção do Laboratório de Informática-FUNDEB		2.047	Laboratório de Informática Promovidos	UN	40.000,00	42.296,00	44.685,73	47.192,59	174.174,32
3 Promover a Manutenção do Ensino Fundamental-FUNDEB		2.048	Despesas do Ensino Fundamental Promovidas	UN	6.050.391,49	6.397.683,95	6.759.153,11	7.138.341,60	6.345.570,15
2 Conservar e Melhorar os Prédios Escolares-FUNDEB		2.050	Prédios Escolares Conservados e Melhorados	UN	55.000,00	58.157,00	61.442,87	64.889,82	239.489,69
1 Custear as Despesas do Ensino Fundamental - Sal. Educação		2.052	Despesas do Ensino Fundamental Custeadas	UN	217.680,02	230.174,86	243.179,74	256.822,12	947.856,74
Programa: 86 Transporte Escolar p/Ensino Fundamental									
3 Custear as Despesas do Transporte Escolar-FUNDEB		2.049	Despesas do Transporte Escolar Custeadas	UN	1.478.014,34	1.562.852,36	1.651.153,51	1.743.783,24	6.435.803,45
2 Custear as Despesas do Transporte Escolar-Salário Educação		2.051	Despesas do Transporte Escolar Custeadas	UN	388.998,22	411.326,72	434.566,67	458.945,87	1.693.837,48
2 Custear Despesas do Transporte Escolar - PNATE		2.066	Despesas com Transporte Escolar Custeadas	UN	152.829,48	161.601,90	170.732,40	180.310,49	665.474,27
1 Custear Despesas do Transporte Escolar-Recurso do Estado		2.067	Despesas com Transporte Escolar-Recurso do Estado Custeadas	UN	717.746,91	758.945,58	801.826,01	846.808,45	3.125.326,95

PLANO PLURIANUAL 2022 A 2025

Despesas Previstas de 2022/2025

Anexo 09a - Especificação Física das Ações por Programas - Exercício de 2021

Descrição da Ação	Gerente da Ação	Tipo	Produto	Unidade de Medida	Metas Físicas				
					2022	2023	2024	2025	Total
Unidade Orçamentária: 07.03 SECRETARIA MUNIC. EDUCAÇÃO E CULTURA									
Programa: 89 Alimentação Escolar									
2 Adquirir Merenda Escolar p/ Alunos da Rede Municipal-PNAEF		2.061	Merenda Escolar Adquirida	UN	78.289,36	82.783,17	87.460,42	92.366,94	340.899,89
1 Adquirir Merenda Escolar-Recursos Próprios		2.062	Merenda Escolar Adquirida	UN	137.709,00	145.613,50	153.840,66	162.471,12	599.634,28
2 Adquirir Merenda Escolar-PNAEC		2.063	Merenda Escolar - PNAEC Adquirida	UN	31.244,00	33.037,41	34.904,02	36.862,13	136.047,56
2 Adquirir Merenda Escolar -PNAEP		2.064	Merenda Escolar PNAEPAdquirida	UN	42.486,00	44.924,70	47.462,94	50.125,61	184.999,25
2 Adquirir Merenda Escolar - PNAEM		2.111	Merenda Escolar PNAEM Adquirida	UN	7.344,00	7.765,55	8.204,30	8.664,56	31.978,41
1 Adquirir Merenda Escolar Especial - PNAEE		2.158	Merenda Escolar Especial - PNAEE Adquirida	UN	8.692,00	9.190,92	9.710,21	10.254,95	37.848,08
Programa: 92 Educação do Portador de Deficiência									
1 Conceder Apoio Financeiro a APAE		2.060	Apoio Financeiro a APAE Concedido	UN	168.000,00	192.000,00	192.000,00	192.000,00	744.000,00
Programa: 100 Museus,Bibliotecas,Teatros Centros Cult.									
4 Custear as Despesas da Biblioteca, Casa da Cultura e Museu		2.059	Despesas da Biblioteca, Casa da Cultura e Museu Custeadas	UN	7.148,25	7.558,56	7.985,61	8.433,61	31.126,03

PLANO PLURIANUAL 2022 A 2025

Despesas Previstas de 2022/2025

Anexo 09a - Especificação Física das Ações por Programas - Exercício de 2021

Descrição da Ação	Gerente da Ação	Tipo	Produto	Unidade de Medida	Metas Físicas				Total
					2022	2023	2024	2025	
Unidade Orçamentária: 03.01 SECRETARIA MUNIC. DA ADMINISTRAÇÃO, PLANEJAMENTO,									
Programa: 101 Apoio e Incentivo as Artes									
1 Promover Eventos Culturais		2.056	Eventos Culturais Promovidos	UN	45.042,65	47.628,09	50.319,08	53.141,97	196.131,79

PLANO PLURIANUAL 2022 A 2025

Despesas Previstas de 2022/2025

Anexo 09a - Especificação Física das Ações por Programas - Exercício de 2021

Descrição da Ação	Gerente da Ação	Tipo	Produto	Unidade de Medida	Metas Físicas					
					2022	2023	2024	2025	Total	
Unidade Orçamentária: 06.01 SECRETARIA MUNIC. DA AGRICULTURA, OBRAS, VIAÇÃO E										
Programa: 110 Vias e Logradouros Urbanos										
1 Abrir, Pavimentar, Conservar e Melhorar Vias Urbanas		1.003	Ruas Abertas, Pavimentadas e Melhoradas	UN	185.000,00	395.619,00	531.671,47	418.265,75	1.530.556,22	
2 Adquirir Lixeiras		1.003	Lixeiras Adquiridas	UN	79.447,50	84.007,79	188.754,23	93.733,34	445.942,86	
2 Construir e Manter Passeios Públicos		2.038	Passeios Públicos Construídos e Mantidos	UN	23.304,60	24.642,29	26.034,58	27.495,12	101.476,59	
Programa: 111 Vias Expressas										
3 Recuperar as Estradas Municipais-Recurso CIDE		2.032	Rodovias Recuperadas	KM	26.181,86	27.684,70	29.248,88	30.889,74	114.005,18	
Programa: 112 Serviços de Limpeza Urbana										
2 Transportar e Destinar o Lixo		2.033	Lixo Transportado e Destinado Corretamente	KG	699.866,16	816.393,88	816.393,88	952.323,46	3.284.977,38	
Programa: 114 Iluminação Pública										
2 Manter as Redes de Iluminação Pública		2.034	Redes de Iluminação Pública Mantidas	UN	376.817,02	398.446,32	420.958,54	444.574,31	1.640.796,19	

PLANO PLURIANUAL 2022 A 2025

Despesas Previstas de 2022/2025

Anexo 09a - Especificação Física das Ações por Programas - Exercício de 2021

Descrição da Ação	Gerente da Ação	Tipo	Produto	Unidade de Medida	Metas Físicas				Total
					2022	2023	2024	2025	

Unidade Orçamentária: 03.01 SECRETARIA MUNIC. DA ADMINISTRAÇÃO, PLANEJAMENTO,

Programa: 115 Parques e Jardins

2 Concluir as Obras e Manter o Parque Municipal de Exposição Atílio Pasa		1.004	Parque Municipal de Exposição Atílio Pasa Mantido e Obras Concluídas	UN	75.897,86	80.254,39	84.788,77	89.545,43	330.486,45
--	--	-------	--	----	-----------	-----------	-----------	-----------	------------

PLANO PLURIANUAL 2022 A 2025

Despesas Previstas de 2022/2025

Anexo 09a - Especificação Física das Ações por Programas - Exercício de 2021

Descrição da Ação	Gerente da Ação	Tipo	Produto	Unidade de Medida	Metas Físicas				
					2022	2023	2024	2025	Total
Unidade Orçamentária: 06.01 SECRETARIA MUNIC. DA AGRICULTURA, OBRAS, VIAÇÃO E									
Programa: 115 Parques e Jardins									
1 Custear as Despesas do Horto Florestal para Produção de Mudanças		2.021	Despesas do Horto Florestal Custeadas	UN	33.537,47	35.462,52	37.466,16	39.568,01	146.034,16
1 Construir, Manter as Praças e Jardins da Cidade		2.039	Praças e Jardins da Cidade Construídas e Mantidas	UN	39.188,22	41.437,62	43.778,84	46.234,84	170.639,52
Programa: 119 Saneamento Básico									
1 Manter as Redes de Água		2.022	Redes de Água Mantidas	UN	52.965,00	56.005,19	59.169,49	62.488,90	230.628,58
2 Perfurar e Montar Poços Artesesianos		2.022	Poços Artesesianos Perfurados e Montados	UN	128.507,51	135.883,84	143.561,28	151.615,07	559.567,70
1 Manter o Sistema de Esgoto		2.035	Sistema de Esgoto Mantido	UN	26.482,50	28.002,60	29.584,75	31.244,45	115.314,30
1 Manter e Conservar os Sanitários Públicos		2.036	Sanitários Públicos Mantidos e Conservados	UN	14.323,47	15.145,64	16.001,36	16.899,03	62.369,50
Programa: 122 Correção e Melhoria das Condições do Solo									
1 Subsidiar o Frete e ou Calcário		2.023	Frete e ou Calcário Subsidiado	UN	158.895,00	168.015,57	177.508,45	187.466,67	691.885,69
Programa: 124 Conserv.e Prevenção de Rec.Hídricos									
1 Construir Fontes Drenadas nas Propriedades		2.015	Fontes Drenadas Construídas	UN	57.713,28	61.026,02	64.473,99	68.090,98	251.304,27
Programa: 125 Serviços de Trânsito									
2 Construir Abrigos Paradas de Ônibus		2.037	Abrigos Paradas de Ônibus Construídas	UN	26.482,50	28.002,60	29.584,75	31.244,45	115.314,30
2 Manter o Departamento de Trânsito		2.042	Departamento de Trânsito Mantido	UN	23.032,52	24.354,59	25.730,63	27.174,12	100.291,86
1 Manter Cota-Parte Multa de Trânsito		2.141	Despesa Mantidas	Unidade	2.118,60	2.240,21	2.366,78	2.499,56	9.225,15
Programa: 131 Mecanização Agrícola									
1 Construir Secadores de Grãos		1.002	Secadores de Grãos Construídos	UN	33.897,60	35.843,32	37.868,47	39.992,89	147.602,28
Programa: 132 Incentivo e Amparo ao Pequeno Produtor									
1 Custear as Despesas das Máquinas e Implementos-FUNDEM		2.020	Despesas de Máquinas e Implementos-FUNDEM Custeadas	UN	76.782,05	81.189,35	85.776,57	90.588,61	334.336,58
1 Desenvolver o Programa Horas Máquinas		2.024	Programa Horas Máquinas Desenvolvido	UN	158.895,00	168.015,57	177.508,45	187.466,67	691.885,69
1 Incentivar a Fruticultura, Piscicultura e Apicultura		2.121	Fruticultura, Piscicultura e Apicultura Incentivada	UN	6.355,80	6.720,62	7.100,34	7.498,67	27.675,43

PLANO PLURIANUAL 2022 A 2025

Despesas Previstas de 2022/2025

Anexo 09a - Especificação Física das Ações por Programas - Exercício de 2021

Descrição da Ação	Gerente da Ação	Tipo	Produto	Unidade de Medida	Metas Físicas					
					2022	2023	2024	2025	Total	
Unidade Orçamentária: 06.01 SECRETARIA MUNIC. DA AGRICULTURA, OBRAS, VIAÇÃO E										
Programa: 135 Melhoria da Produção Animal										
2 Desenvolver o Programa Bovinos de Leite		2.123	Programa Bovinos de Leite Desenvolvidos	UN	12.181,95	12.881,19	13.608,98	14.372,44	53.044,56	
Programa: 137 Extensão e Cooperativismo Rural										
1 Manter o Convênio com a Emater		2.025	Convênio com a Emater Mantido	UN	127.765,56	135.099,30	142.732,41	150.739,70	556.336,97	

PLANO PLURIANUAL 2022 A 2025

Despesas Previstas de 2022/2025

Anexo 09a - Especificação Física das Ações por Programas - Exercício de 2021

Descrição da Ação	Gerente da Ação	Tipo	Produto	Unidade de Medida	Metas Físicas				
					2022	2023	2024	2025	Total

Unidade Orçamentária: 03.01 SECRETARIA MUNIC. DA ADMINISTRAÇÃO, PLANEJAMENTO,

Programa: 138 Promoção Agropecuária

2 Custear as Despesas da Feira FESTICARP e Expotigre		2.028	Despesas da Feira Festicarp e Expotigre Custeadas	UN	50.000,00	20.000,00	60.000,00	20.000,00	150.000,00
--	--	-------	---	----	-----------	-----------	-----------	-----------	------------

PLANO PLURIANUAL 2022 A 2025

Despesas Previstas de 2022/2025

Anexo 09a - Especificação Física das Ações por Programas - Exercício de 2021

Descrição da Ação	Gerente da Ação	Tipo	Produto	Unidade de Medida	Metas Físicas				
					2022	2023	2024	2025	Total
Unidade Orçamentária: 06.01 SECRETARIA MUNIC. DA AGRICULTURA, OBRAS, VIAÇÃO E									
Programa: 138 Promoção Agropecuária									
2 Realizar a Feira do Peixe			2.029 Feira do Peixe Realizada	UN	20.593,00	30.574,00	23.005,33	34.798,15	108.970,48

PLANO PLURIANUAL 2022 A 2025

Despesas Previstas de 2022/2025

Anexo 09a - Especificação Física das Ações por Programas - Exercício de 2021

Descrição da Ação	Gerente da Ação	Tipo	Produto	Unidade de Medida	Metas Físicas				
					2022	2023	2024	2025	Total

Unidade Orçamentária: 03.01 SECRETARIA MUNIC. DA ADMINISTRAÇÃO, PLANEJAMENTO,

Programa: 150 Promoção do Turismo

1 Incentivar Eventos Gastronômicos e Recreativos		2.109	Eventos Gastronômicos e Recreativos Incentivados e Promovidos	UN	8.827,28	9.333,97	9.861,34	10.414,56	38.437,15
--	--	-------	---	----	----------	----------	----------	-----------	-----------

PLANO PLURIANUAL 2022 A 2025

Despesas Previstas de 2022/2025

Anexo 09a - Especificação Física das Ações por Programas - Exercício de 2021

Descrição da Ação	Gerente da Ação	Tipo	Produto	Unidade de Medida	Metas Físicas					
					2022	2023	2024	2025	Total	
Unidade Orçamentária: 06.01 SECRETARIA MUNIC. DA AGRICULTURA, OBRAS, VIAÇÃO E										
Programa: 170 Estradas Vicinais										
2 Construir e Manter Pontes, Pontilhões e Bueiros		1.005	Pontes, Pontilhões e Bueiros Construídos e Mantidos	UN	148.558,00	157.085,23	165.960,54	175.270,93	646.874,70	
1 Manter e Conservar o Britador		1.088	Britador Mantido e Conservado	Unidade	286.977,38	303.449,88	320.594,80	338.580,17	1.249.602,23	
2 Abrir, Ampliar e Conservar as Estradas Municipais		2.031	Estradas Municipais Abertas, Ampliadas e Conservadas	UN	455.000,00	481.117,00	533.300,11	536.815,75	2.006.232,86	
5 Manter e Conservar os Veículos, Máquinas e Implementos		2.041	Veículos, Máquinas e Implementos Mantidos e Conservados	UN	2.222.573,33	2.355.325,46	2.491.750,96	2.609.693,20	9.679.342,95	
6 Adquirir Veículos, Máquinas e Implementos para Frota		2.041	Máquinas, Veículos e Implementos Adquiridos	UN	252.965,00	356.005,19	359.169,48	362.488,89	1.330.628,56	

PLANO PLURIANUAL 2022 A 2025

Despesas Previstas de 2022/2025

Anexo 09a - Especificação Física das Ações por Programas - Exercício de 2021

Descrição da Ação	Gerente da Ação	Tipo	Produto	Unidade de Medida	Metas Físicas				
					2022	2023	2024	2025	Total

Unidade Orçamentária: 07.03 SECRETARIA MUNIC. EDUCAÇÃO E CULTURA**Programa: 180 Desporto Comunitário**

2 Construir Quadras Esportivas e Campo de Futebol	1.008	Quadras Esportivas e Campo de Futebol Construídos	UN	21.186,00	22.402,08	23.667,80	24.995,56	92.251,44
---	-------	---	----	-----------	-----------	-----------	-----------	-----------

PLANO PLURIANUAL 2022 A 2025

Despesas Previstas de 2022/2025

Anexo 09a - Especificação Física das Ações por Programas - Exercício de 2021

Descrição da Ação	Gerente da Ação	Tipo	Produto	Unidade de Medida	Metas Físicas					
					2022	2023	2024	2025	Total	
Unidade Orçamentária: 03.01 SECRETARIA MUNIC. DA ADMINISTRAÇÃO, PLANEJAMENTO,										
Programa: 180 Desporto Comunitário										
1 Manter as Despesas dos Parques Esportivos e do Ginásio de Esportes		2.058	Despesas dos Parques Esportivos e do Ginásio de Esportes Mantidas	UN	81.769,47	86.463,04	91.348,20	96.472,84	356.053,55	
Programa: 181 Lazer										
1 Manter as Despesas do CMDE		2.057	Despesas do CMDE Mantidas	UN	26.444,37	27.962,28	29.542,14	31.199,46	115.148,25	

PLANO PLURIANUAL 2022 A 2025

Despesas Previstas de 2022/2025

Anexo 09a - Especificação Física das Ações por Programas - Exercício de 2021

Descrição da Ação	Gerente da Ação	Tipo	Produto	Unidade de Medida	Metas Físicas				
					2022	2023	2024	2025	Total

Unidade Orçamentária: 06.04 DEPARTAMENTO DO MEIO AMBIENTE

Programa: 1008 Gestão da Política de Meio Ambiente

1 Manter o Fundo Municipal do Meio Ambiente	2.030	Fundo Municipal do Meio Ambiente Mantido	UN	161.268,40	170.525,21	180.159,89	190.266,85	702.220,35
---	-------	--	----	------------	------------	------------	------------	------------

PLANO PLURIANUAL 2022 A 2025

Despesas Previstas de 2022/2025

Anexo 09a - Especificação Física das Ações por Programas - Exercício de 2021

Descrição da Ação	Gerente da Ação	Tipo	Produto	Unidade de Medida	Metas Físicas				
					2022	2023	2024	2025	Total
Unidade Orçamentária: 09.01 FUNDO MUNICIPAL DA ASSISTÊNCIA SOCIAL									
Programa: 1207 Programa FEAS									
4 Desenvolver o Programa OASF		2.092	Programa OASF Desenvolvido	UN	9.292,06	9.825,42	10.380,56	10.962,91	40.460,95
4 Desenvolver o Programa OASF-Contrapartida		2.093	Programa OASF Desenvolvido	UN	953,37	1.008,09	1.065,05	1.124,80	4.151,31
Programa: 1210 Programa Atenção à Família-PAIF/CRAS									
1 Desenvolver o Programa Atenção à Família-PAIF/CRAS		2.118	Programa Atenção à Família-PAIF/CRAS Desenvolvido	Unidade	72.000,00	76.132,80	80.434,30	84.946,68	313.513,78

PLANO PLURIANUAL 2022 A 2025

Despesas Previstas de 2022/2025

Anexo 09a - Especificação Física das Ações por Programas - Exercício de 2021

Descrição da Ação	Gerente da Ação	Tipo	Produto	Unidade de Medida	Metas Físicas				
					2022	2023	2024	2025	Total

Unidade Orçamentária: 08.02 FUNDO MUNICIPAL DA SAÚDE - MUNIC. RESOLVE

Programa: 1212 Programa Salvar SAMU

I Manter o Programa Salvar SAMU - Rec. Estado		2.130	Programa Salva SAMU Mantido	Unidade	130.231,28	137.706,55	145.486,97	153.648,79	567.073,59
I Manter o Programa Salvar SAMU - Rec.Federal		2.131	Programa Salvar SAMU Mantido	Unidade	157.500,00	166.540,50	175.950,04	185.820,84	685.811,38

PLANO PLURIANUAL 2022 A 2025

Despesas Previstas de 2022/2025

Anexo 09a - Especificação Física das Ações por Programas - Exercício de 2021

Descrição da Ação	Gerente da Ação	Tipo	Produto	Unidade de Medida	Metas Físicas				
					2022	2023	2024	2025	Total

Unidade Orçamentária: 03.01 SECRETARIA MUNIC. DA ADMINISTRAÇÃO, PLANEJAMENTO,**Programa: 1215 Defesa Civil**

1 Apoiar Financeiramente a Assoc.Corpo de Bombeiros Voluntários A. Tigre		2.144	Assoc. Corpo de Bombeiros Apoiado	Unidade	15.000,00	15.861,00	16.757,15	17.697,22	65.315,37
--	--	-------	-----------------------------------	---------	-----------	-----------	-----------	-----------	-----------

PLANO PLURIANUAL 2022 A 2025

Despesas Previstas de 2022/2025

Anexo 09a - Especificação Física das Ações por Programas - Exercício de 2021

Descrição da Ação	Gerente da Ação	Tipo	Produto	Unidade de Medida	Metas Físicas					
					2022	2023	2024	2025	Total	
Unidade Orçamentária: 06.05 FUNDO MUNICIPAL DE DEFESA CIVIL										
Programa: 1215 Defesa Civil										
1 Manter o Fundo Municipal de Defesa Civil			2.160 Fundo Municipal de Defesa Civil Mantido	UN	22.245,30	23.522,18	24.851,18	26.245,33	96.863,99	

Descrição da Ação	Gerente da Ação	Tipo	Produto	Unidade de Medida	Metas Físicas					
					2022	2023	2024	2025	Total	
Unidade Orçamentária: 08.01 FUNDO MUNICIPAL DA SAÚDE- REC.PRÓPRIO										
Programa: 1220 Programa Mais Médicos para o Brasil										
1 Manter o Programa Mais Médicos para o Brasil										
		2.148	Programa Mais Médicos para o Brasil Mantido	UN	90.000,00	95.166,00	100.542,88	106.183,34	391.892,22	

ARROIO DO TIGRE - RS, 15 de setembro de 2021



 MARCIANO RAVANELLO
 PREFEITO MUNICIPAL



 SANDRO JOSE RASTKE TIMM
 SECRETÁRIO MUN. DA FAZENDA



 IOLANDA REGINA R. SCHNEIDER
 TÉCN. CONTAB. CRCRS 070608/0-6

Demonstrativo da Receita Prevista Considerando Percentuais de Saúde e EducaçãoPeríodo: **Despesas Previstas entre 2022/2025**Recurso Vinculado: **1 - Próprio 60,00 %**

Receita Prevista	2022	2023	2024	2025	Total de Receita Prevista
1113.03.1.1.01.01.00 IRRF sobre Rendimentos do Trabalho - Principal - Ativos/Inativos do Poder E	585.426,90	619.030,40	654.005,62	690.695,34	2.549.158,26
1113.03.1.1.02.01.00 IRRF sobre Rendimentos do Trabalho - Principal - Ativos/Inativos do Poder L	16.641,47	17.596,69	18.590,90	19.633,85	72.462,91
1113.03.4.1.01.01.00 IRRF - Outros Rendimentos - Principal - Poder Executivo - PRÓPRIO	3.364,88	3.558,02	3.759,05	3.969,93	14.651,88
1118.01.1.1.01.00.00 IPTU - Principal - PRÓPRIO	996.672,41	1.046.993,41	1.099.368,54	1.154.311,11	4.297.345,47
1118.01.1.2.01.00.00 IPTU - Multas e Juros de Mora - PRÓPRIO	1.250,45	1.322,23	1.396,94	1.475,31	5.444,93
1118.01.1.3.01.00.00 IPTU - Dívida Ativa - PRÓPRIO	192.484,47	203.533,09	215.032,70	227.096,04	838.146,30
1118.01.1.4.01.00.00 IPTU - Multas e Juros de Mora da Dívida Ativa - PRÓPRIO	59.743,87	63.173,17	66.742,45	70.486,70	260.146,19
1118.01.4.1.01.00.00 ITBI - Principal - PRÓPRIO	477.030,38	491.024,75	506.827,30	509.874,42	1.984.756,85
1118.02.3.1.01.00.00 ISS - Principal - PRÓPRIO	768.317,67	812.419,10	858.320,78	906.472,58	3.345.530,13
1118.02.3.2.01.00.00 ISS - Multas e Juros de Mora - PRÓPRIO	2.316,21	2.449,16	2.587,54	2.732,69	10.085,60
1118.02.3.3.01.00.00 ISS - Dívida Ativa - PRÓPRIO	75.226,27	79.544,26	84.038,51	88.753,07	327.562,11
1118.02.3.4.01.00.00 ISS - Multas e Juros de Mora da Dívida Ativa - PRÓPRIO	9.588,18	10.138,54	10.711,36	11.312,26	41.750,34
1718.01.2.1.01.00.00 Cota-Parte do FPM - Cota Mensal - Principal - PRÓPRIO	8.178.310,06	8.647.745,06	9.136.342,66	9.648.891,48	35.611.289,26
1718.01.3.1.01.00.00 Cota-Parte do FPM - 1% Cota entregue no mês de dezembro - Principal - PRÓ	337.872,45	357.266,33	377.451,87	398.626,93	1.471.217,58
1718.01.4.1.01.00.00 Cota-Parte do FPM - 1% Cota entregue no mês de julho - Principal - PRÓPRIO	338.590,65	358.025,75	378.254,21	399.474,27	1.474.344,88
1718.01.5.1.01.00.00 Cota-Parte do ITR - Principal - PRÓPRIO	26.192,09	27.695,51	29.260,31	30.901,82	114.049,73
1728.01.1.1.01.00.00 Cota-Parte do ICMS - Principal - PRÓPRIO	6.477.049,65	6.848.832,29	7.235.791,33	7.641.719,21	28.203.392,48
1728.01.2.1.01.00.00 Cota-Parte do IPVA - Principal - PRÓPRIO	891.272,06	942.431,09	995.678,45	1.051.536,01	3.880.917,61
1728.01.3.1.01.00.00 Cota-Parte do IPI - Municípios - Principal - PRÓPRIO	89.176,48	94.295,21	99.622,87	105.211,73	388.306,29
Total da Receita Prevista:	19.526.526,60	20.627.074,06	21.773.783,39	22.963.174,75	84.890.558,80

Recurso Vinculado: **20 - MDE 5,00 %**

Receita Prevista	2022	2023	2024	2025	Total de Receita Prevista
1718.01.2.1.02.00.00 Cota-Parte do FPM - Cota Mensal - Principal - MDE	681.525,84	720.645,42	761.361,89	804.074,29	2.967.607,44
1718.01.5.1.02.00.00 Cota-Parte do ITR - Principal - MDE	2.182,67	2.307,96	2.438,36	2.575,15	9.504,14
1728.01.1.1.02.00.00 Cota-Parte do ICMS - Principal - MDE	539.754,14	570.736,03	602.982,61	636.809,94	2.350.282,72
1728.01.2.1.02.00.00 Cota-Parte do IPVA - Principal - MDE	74.272,67	78.535,92	82.973,20	87.628,00	323.409,79
1728.01.3.1.02.00.00 Cota-Parte do IPI - Municípios - Principal - MDE	7.431,37	7.857,93	8.301,91	8.767,64	32.358,85
Total da Receita Prevista:	1.305.166,69	1.380.083,26	1.458.057,97	1.539.855,02	5.683.162,94

Demonstrativo da Receita Prevista Considerando Percentuais de Saúde e EducaçãoPeríodo: **Despesas Previstas entre 2022/2025**Recurso Vinculado: **20 - MDE 25,00 %**

Receita Prevista	2022	2023	2024	2025	Total de Receita Prevista
1113.03.1.1.01.02.00 IRRF sobre Rendimentos do Trabalho - Principal - Ativos/Inativos do Poder E	243.927,87	257.929,33	272.502,34	287.789,72	1.062.149,26
1113.03.1.1.02.02.00 IRRF sobre Rendimentos do Trabalho - Principal - Ativos/Inativos do Poder I	6.933,94	7.331,95	7.746,21	8.180,77	30.192,87
1113.03.4.1.01.02.00 IRRF - Outros Rendimentos - Principal - Poder Executivo - Principal - MDE	1.402,04	1.482,52	1.566,28	1.654,15	6.104,99
1118.01.1.1.02.00.00 IPTU - Principal - MDE	415.280,17	436.247,25	458.070,22	480.962,96	1.790.560,60
1118.01.1.2.02.00.00 IPTU - Multas e Juros de Mora - MDE	521,02	550,93	582,06	614,71	2.268,72
1118.01.1.3.02.00.00 IPTU - Dívida Ativa - MDE	80.201,87	84.805,45	89.596,96	94.623,35	349.227,63
1118.01.1.4.02.00.00 IPTU - Multas e Juros de Mora da Dívida Ativa - MDE	24.893,28	26.322,16	27.809,36	29.369,46	108.394,26
1118.01.4.1.02.00.00 ITBI - Principal - MDE	198.762,66	204.593,65	211.178,04	212.447,68	826.982,03
1118.02.3.1.02.00.00 ISS - Principal - MDE	320.132,37	338.507,97	357.633,67	377.696,92	1.393.970,93
1118.02.3.2.02.00.00 ISS - Multas e Juros de Mora - MDE	965,09	1.020,48	1.078,14	1.138,63	4.202,34
1118.02.3.3.02.00.00 ISS - Dívida Ativa - MDE	31.344,28	33.143,44	35.016,04	36.980,44	136.484,20
1118.02.3.4.02.00.00 ISS - Multas e Juros de Mora da Dívida Ativa - MDE	3.995,07	4.224,39	4.463,07	4.713,45	17.395,98
1718.01.3.1.02.00.00 Cota-Parte do FPM - 1% Cota entregue no mês de dezembro - Principal - MD	140.780,19	148.860,97	157.271,62	166.094,55	613.007,33
1718.01.4.1.02.00.00 Cota-Parte do FPM - 1% Cota entregue no mês de julho - Principal - MDE	141.079,44	149.177,40	157.605,92	166.447,61	614.310,37
Total da Receita Prevista:	1.610.219,29	1.694.197,89	1.782.119,93	1.868.714,40	6.955.251,51

Recurso Vinculado: **31 - FUNDEB 20,00 %**

Receita Prevista	2022	2023	2024	2025	Total de Receita Prevista
1718.01.2.1.04.00.00 Cota-Parte do FPM - Cota Mensal - Principal - FUNDEB	2.726.103,35	2.882.581,69	3.045.447,55	3.216.297,16	11.870.429,75
1718.01.5.1.04.00.00 Cota-Parte do ITR - Principal - FUNDEB	8.730,69	9.231,84	9.753,44	10.300,61	38.016,58
1728.01.1.1.04.00.00 Cota-Parte do ICMS - Principal - FUNDEB	2.159.016,55	2.282.944,10	2.411.930,44	2.547.239,74	9.401.130,83
1728.01.2.1.04.00.00 Cota-Parte do IPVA - Principal - FUNDEB	297.090,69	314.143,69	331.892,81	350.512,00	1.293.639,19
1728.01.3.1.04.00.00 Cota-Parte do IPI - Municípios - Principal - FUNDEB	29.725,49	31.431,73	33.207,63	35.070,57	129.435,42
Total da Receita Prevista:	5.220.666,77	5.520.333,05	5.832.231,87	6.159.420,08	22.732.651,77

Demonstrativo da Receita Prevista Considerando Percentuais de Saúde e Educação

Período: Despesas Previstas entre 2022/2025

Recurso Vinculado: 40 - ASPS 15,00 %

Receita Prevista	2022	2023	2024	2025	Total de Receita Prevista
1113.03.1.1.01.03.00 IRRF sobre Rendimentos do Trabalho - Principal - Ativos/Inativos do Poder E	146.356,72	154.757,60	163.501,40	172.673,83	637.289,55
1113.03.1.1.02.03.00 IRRF sobre Rendimentos do Trabalho - Principal - Ativos/Inativos do Poder I	4.160,36	4.399,16	4.647,71	4.908,45	18.115,68
1113.03.4.1.01.03.00 IRRF - Outros Rendimentos - Principal - Poder Executivo - Principal - ASPS	841,21	889,50	939,76	992,48	3.662,95
1118.01.1.1.03.00.00 IPTU - Principal - ASPS	249.168,10	261.748,35	274.842,13	288.577,78	1.074.336,36
1118.01.1.2.03.00.00 IPTU - Multas e Juros de Mora - ASPS	312,61	330,55	349,23	368,82	1.361,21
1118.01.1.3.03.00.00 IPTU - Dívida Ativa - ASPS	48.121,12	50.883,27	53.758,18	56.774,01	209.536,58
1118.01.1.4.03.00.00 IPTU - Multas e Juros de Mora da Dívida Ativa - ASPS	14.935,97	15.793,29	16.685,61	17.621,68	65.036,55
1118.01.4.1.03.00.00 ITBI - Principal - ASPS	119.257,59	122.756,19	126.706,83	127.468,61	496.189,22
1118.02.3.1.03.00.00 ISS - Principal - ASPS	192.079,42	203.104,78	214.580,20	226.618,15	836.382,55
1118.02.3.2.03.00.00 ISS - Multas e Juros de Mora - ASPS	579,05	612,29	646,88	683,18	2.521,40
1118.02.3.3.03.00.00 ISS - Dívida Ativa - ASPS	18.806,57	19.886,07	21.009,63	22.188,27	81.890,54
1118.02.3.4.03.00.00 ISS - Multas e Juros de Mora da Dívida Ativa - ASPS	2.397,04	2.534,63	2.677,84	2.828,07	10.437,58
1718.01.2.1.03.00.00 Cota-Parte do FPM - Cota Mensal - Principal - ASPS	2.044.577,52	2.161.936,26	2.284.085,66	2.412.222,87	8.902.822,31
1718.01.3.1.03.00.00 Cota-Parte do FPM - 1% Cota entregue no mês de dezembro - Principal - ASP	84.468,11	89.316,58	94.362,97	99.656,73	367.804,39
1718.01.4.1.03.00.00 Cota-Parte do FPM - 1% Cota entregue no mês de julho - Principal - ASPS	84.647,66	89.506,44	94.563,55	99.868,57	368.586,22
1718.01.5.1.03.00.00 Cota-Parte do ITR - Principal - ASPS	6.548,02	6.923,88	7.315,08	7.725,45	28.512,43
1728.01.1.1.03.00.00 Cota-Parte do ICMS - Principal- ASPS	1.619.262,41	1.712.208,08	1.808.947,83	1.910.429,81	7.050.848,13
1728.01.2.1.03.00.00 Cota-Parte do IPVA - Principal - ASPS	222.818,02	235.607,77	248.919,61	262.884,00	970.229,40
1728.01.3.1.03.00.00 Cota-Parte do IPI - Municípios - Principal - ASPS	22.294,12	23.573,80	24.905,72	26.302,93	97.076,57
Total da Receita Prevista:	4.881.631,62	5.156.768,49	5.443.445,82	5.740.793,69	21.222.639,62


 Sandra R.R. Schneider
 Tec. Contabilidade
 CRC/RS 070606/0-6
 Sandro J. Radtke Timm
 Municipal da Fazenda
 CPF 601.307.410-00